



Instrumentos de Gestão Previsional

Ano de 2024

PLANO DE ACTIVIDADES 2024

1. Considerações gerais


A **ECOLEZIRIA – Empresa Intermunicipal para o Tratamento de Resíduos Sólidos, EIM**, foi constituída, nos termos da lei n.º 58/98, do 18 de agosto, Lei das Empresas Municipais, Intermunicipais e Regionais, com o fim de gerir o Sistema integrado de recolha, tratamento e valorização dos resíduos sólidos urbanos da área territorial dos Municípios Associados da RESIURB, atualmente rege-se pela Lei 50/2012 de 31 de agosto.

Por deliberação dos seus órgãos sociais em Assembleia Intermunicipal de 09 de dezembro de 2004, a RESIURB optou pela solução de criar uma Empresa Intermunicipal de capitais maioritariamente públicos, a quem atribuiu a sua competência, para a “Gestão do Sistema Integrado de recolha, tratamento e valorização dos resíduos sólidos urbanos da área territorial dos municípios associados na RESIURB”.

A ECOLEZIRIA foi constituída por escritura pública a 15 de dezembro de 2004 e iniciou a sua atividade em 1 de julho de 2005. Os seus estatutos foram publicados no Diário da República nº 238, em 14 de dezembro de 2005.

A RESIURB delegou na ECOLEZÍRIA, os poderes pelos quais esta se obriga a promover, em nome próprio, mas no interesse e por conta da RESIURB, a recolha, tratamento e valorização de resíduos sólidos urbanos produzidos nos Municípios pertencentes à respetiva Associação, de acordo com a deliberação da Assembleia Intermunicipal da RESIURB de 09 de dezembro de 2004.

A sua constituição resultou de prévio concurso por convite promovido pela “Resiurb – Associação de Municípios para o Tratamento de Resíduos Sólidos”, que selecionou como parceiro para a criação da Empresa o agrupamento de empresas privadas – “Construtora do Lena, S.A.”, “Serurb – Serviços Urbanos, Lda” e “Engil – Sociedade de Construção Civil, S.A.”, tendo sido constituída nos termos do disposto na Lei nº 58/98 de 18 de Agosto (Lei das Empresas Municipais, Intermunicipais e Regionais), já revogada, regendo-se atualmente pela Lei 50/2012 de 31 de Agosto.



Após a sua constituição, e fruto de reorganização interna dos sócios privados, a Ecoleziria, EIM teve como detentores do capital a "Resiurb – Associação de Municípios para o Tratamento de Resíduos Sólidos" (51%), Lena Ambiente – Energia e Ambiente, S. A. (24,5%) e Suma - Serviços Urbanos e Meio Ambiente, S. A. (24,5%). No entanto em 04 de novembro de 2015 a RESIURB adquiriu através de ação potestativa, com visto do Tribunal de Contas, as ações pertencentes aos acionistas privados, passando a Empresa a ter capitais exclusivamente públicos.

Após esse ato, a empresa-mãe RESIURB – Associação de Municípios para Tratamento de Resíduos Sólidos Urbanos com sede social em Almeirim, constituída pelos Municípios de Almeirim, Alpiarça, Benavente, Cartaxo, Chamusca, Coruche e Salvaterra de Magos, ficou a deter a totalidade do capital social.


O Sistema Municipal de Tratamento de Resíduos Urbanos é constituído por um aterro sanitário, três estações de transferência de RU devidamente equipados, destinados à receção, transferência e tratamento em alta dos RU, provenientes das recolhas municipais dos Municípios seus Associados e também de quatro ecocentros localizado na Raposa, Cartaxo, Coruche e Salvaterra de Magos.

A ECOLEZÍRIA tem como único sócio a RESIURB – Associação de Municípios para o Tratamento de Resíduos Sólidos Urbanos que congrega os Municípios de Alpiarça, Almeirim, Cartaxo, Coruche, Salvaterra de Magos e Benavente.

O capital social da Ecoleziria, integralmente realizado é de um milhão e setecentos mil euros representado por 3.400 ações nominativas no valor nominal de quinhentos euros cada.

A empresa tem a sua sede no Aterro Sanitário de Raposa, Estrada Nacional 114, 2080-701 Raposa, possui o NIPC 504 871 650 e está matriculada na Conservatória do Registo Comercial de Almeirim sob o mesmo número.

O Decreto-Lei 183/2009 de 10 de agosto, que revogou o Decreto-Lei n.º 152/2002, de 23 de Maio, estabelece o regime jurídico, a que fica sujeito o procedimento para a emissão de licença, instalação, exploração, encerramento e manutenção pós-encerramento de aterros destinados à deposição de resíduos e procede à transposição para a ordem jurídica nacional da Diretiva n.º 1999/31/CE, do Conselho, de 26 de Abril, relativa à deposição de resíduos em aterros, complementado pelo



Decreto-Lei n.º 178/06 de 05 de Setembro.

Com sentido de equilíbrio, em anos anteriores, foram acautelados os aspetos contidos na legislação, estipulando quanto a tarifas a cobrar pela deposição e tratamento de resíduos em aterro que, estas devem cobrir os custos decorrentes da instalação e da exploração do aterro, incluindo as despesas previstas de encerramento, manutenção e monitorização após o encerramento do aterro durante um período de, pelo menos, 30 anos, tendo as provisões constituídas para o efeito terminado em 30 de Junho de 2013.

No ano 2015, a empresa optou por mudar a sua estratégia relativamente ao tratamento de resíduos sólidos urbanos, que deixaram de ser depositados em aterro, por esgotamento deste, e passaram a ser encaminhados para uma entidade exterior contratada para o efeito. Para tal são lançados procedimentos de Contratação Pública para aquisição de serviços de transporte e tratamento de resíduos urbanos (RU).

Em maio de 2018, foi assinado o Contrato de Gestão de Delegada entre a Associação de Municípios – RESIURB e a Ecoleziria, EIM, que contempla a recolha integrada para os Municípios de Almeirim e Coruche. O contrato de gestão delegada foi visado pelo Tribunal de Contas em finais de 2018.

Em julho de 2019 foi assinada uma adenda ao contrato, no seguimento das alterações verificadas na tarifa de transporte e tratamento de resíduos urbanos. Essa adenda foi visada pela ERSAR e posteriormente pelo Tribunal de Contas em outubro de 2019. Entretanto foram realizados dois pedidos de informação vinculativa à Autoridade Tributária nas áreas tributárias de IVA e IRC, tendo as mesmas tido despacho no início de janeiro de 2020, nesse sentido o Contrato de Gestão Delegada (CGD) teve o seu início em fevereiro de 2020.

Em outubro de 2021 a Empresa obteve o Título Único Ambiental (TUA), o que lhe permitiu nesta data proceder à reativação da célula do aterro. Em outubro de 2021 a Empresa iniciou a deposição de resíduos em aterro, posteriormente em 2022 foram depositados em aterro cerca de 83% dos resíduos recebidos dos Municípios em alta e recolhidos nos Municípios em baixa de Almeirim e Coruche, os restantes resíduos foram encaminhados para tratamento numa unidade externa à Empresa. No ano de 2023 foram depositados em aterro 93 % dos resíduos recebidos em alta e recolhidos em baixa, salientando-se que com efeitos a partir de junho de 2023 a Empresa optou por depositar a totalidade dos resíduos em aterro.



A invasão da Ucrânia por parte da Rússia, em fevereiro de 2022, e consequentes sanções económicas impostas pelo ocidente e posteriormente o conflito israelo-palestiniano que teve início em outubro de 2023 poderão continuar a potenciar constrangimentos ao nível do aumento dos gastos da exploração, em especial, provocados pelos custos do gasóleo, dos lubrificantes consumidos e das reparações que se venham a ser necessárias em camiões e equipamentos, e também pela dilatação dos prazos de disponibilização de equipamentos e consumíveis necessário à normal laboração da Empresa. Não se antecipa, no entanto, que tais eventos possam colocar em causa a normal atividade da Empresa.

2. Objetivos

Nos termos da lei e dos estatutos, apresentamos os documentos previsionais para o exercício de 2024, que incluem a atividade de recolha em alta nos Municípios de Alpiarça, Benavente, Cartaxo, Salvaterra de Magos e a atividade de Sistema integrado com a recolha em baixa nos Municípios de Almeirim e Coruche. Os documentos previsionais são constituídos pelo presente Plano Anual de Atividades, Plano Anual de Investimento, Orçamento Anual de Exploração, Orçamento Anual de Tesouraria, Demonstração de Resultados previsional e Balanço previsional à data de 31 de dezembro de 2024.

Foram também consideradas as evoluções recentes ao nível da política comunitária de resíduos, em particular as decorrentes da **necessidade urgente de contruir uma Europa com impacto neutro no clima, verde, justa e social** e da **Estratégia para um ambiente não tóxico**, emanadas do **8.º Programa Comunitário de Ação em Matéria de Ambiente para o período 2021-2030**, bem como a revisão de várias Diretivas relativas aos Resíduos e ainda o Regime Geral da Gestão de Resíduos aprovado pela Lei 52/2021 de 10/08, que, para além de determinar a necessidade de um plano específico de gestão de resíduos urbanos, vieram introduzir alterações significativas no sector.

O Plano Estratégico para os Resíduos Urbanos (PERSU 2030) aprovado pela Resolução do Conselho de Ministros n.º 30/2023 de 24 de março, irá dar continuidade à aplicação da política nacional de resíduos, orientando os agentes envolvidos para a implementação de ações que permitam ao país estar alinhado com as políticas e

orientações comunitárias, contribuir para o aumento da prevenção, reciclagem e outras formas de valorização dos resíduos urbanos, com a consequente redução de consumo de matérias-primas naturais de recurso limitado.

Este plano irá focar-se na prevenção da produção de resíduos e na recolha seletiva, tendo particular atenção às novas frações: resíduos têxteis, resíduos perigosos e biorresíduos. Será ainda dada relevância à promoção do uso dos materiais provenientes de resíduos (combustível derivado de resíduos, composto, recicláveis recuperados, biogás e cinzas/escórias).

O PERSU 2030 determina também que sejam elaborados pelas entidades gestoras dos sistemas municipais e multimunicipais os Planos de Ação na área geográfica de cada entidade no sentido de se concretizarem ações a desenvolver localmente no âmbito do plano de gestão de resíduos de nível nacional. Os PAPERSU deverão incluir i) a trajetória a seguir para cumprimento dos objetivos intercalares definidos pela Agência portuguesa do ambiente, no âmbito da recolha seletiva e tratamento na origem de bioresíduos e também da recolha seletiva do multimaterial, ii) definição de quais os investimentos a realizar para cumprimento de metas, iii) avaliação comparativa prévia à implementação das medidas no sentido de se aferir a eficácia e eficiência das soluções adotada para a gestão de cada fluxo de resíduos.

A Ecoléziria, EIM, tem também que dar cumprimento ao TUA20201027000341-EA (Título Único Ambiental) nas várias componentes ambientais, nomeadamente no cumprimento da legislação aplicável às águas, resíduos e emissões gasosas, os parâmetros referentes à exploração de resíduos sólidos urbanos não perigosos e também, no que respeita ao armazenamento temporário para operação de eliminação/valorização de resíduos.

3. Principais Atividades da Empresa para 2024


- Proceder em conformidade com as exigências do TUA20201027000341-EA (Título Único Ambiental), emitido em outubro de 2021.
- Continuar com o processo de prorrogação da utilização da célula do aterro, desenvolvendo projetos necessários com vista a promover o encerramento e a selagem do aterro tendo em conta o TUA20201027000341-EA atualizado, a legislação aplicável e as provisões realizadas para o efeito;



- Continuar com uma estratégia para recolha e iniciar a valorização dos bioresíduos;
- Continuar com os projetos referentes à compostagem doméstica e comunitária nos Municípios associados na RESIURB;
- Implementar um sistema de otimização dos circuitos de recolha seletiva que permitirá que estes sejam geridos de forma eficaz permitindo redução de custos e maior frequência de recolha nos locais onde tal se verifique necessário, investindo na contentorização e diminuição do rácio habitante/ecoponto;
- Implementar um sistema de otimização dos circuitos de recolha de resíduos urbanos nos Municípios de Almeirim e Coruche, que permitirá que estes sejam geridos de forma eficaz permitindo redução de custos e maior frequência de recolha nos locais onde tal se verifique necessário;
- Constituirá preocupação da ECOLEZÍRIA cumprir rigorosamente a legislação ambiental em vigor, nomeadamente ao nível da monitorização e controlo ambientais, de forma a impedir quaisquer impactos negativos na envolvente das infraestruturas da empresa ou decorrentes da sua atividade.
- Dar-se-á continuidade aos esforços de captação de apoios junto das entidades gestoras, com quem assinámos ou possamos vir a assinar protocolos, no sentido de viabilizar a implementação de campanhas de sensibilização ambiental, assim como a produção e divulgação de material informativo, integrados no Plano de Comunicação da Empresa.
- Será promovida a formação adequada dos trabalhadores da empresa, de acordo com o plano anual, entre outras, nas áreas de segurança, saúde, ambiente.

4. Projetos para o Sistema de Gestão de Resíduos

A ECOLEZÍRIA é a entidade vocacionada para apoiar os Municípios na área da gestão e tratamento de resíduos e dotada de competências capazes de implementar as metas definidas no PERSU 2030, designadamente quanto à avaliação da funcionalidade de todas as suas componentes de forma a garantir as melhores condições da sua execução, bem como para avaliar e promover os investimentos de ajustamento no Sistema de acordo com as metas a atingir.




Neste sentido a ECOLEZÍRIA tem vindo a promover soluções de forma a garantir a máxima eficiência e funcionalidade do sistema e, acima de tudo, de forma sustentada e com custos controlados.

À semelhança do ano de 2023, a Empresa continuará a realizar a deposição de resíduos em aterro, até à conclusão do processo de encerramento do mesmo. De momento não há uma unidade externa à Empresa disponível para receber e tratar os resíduos urbanos recolhidos pela Ecoleziria. A Empresa dará continuidade aos projetos de compostagem comunitária e compostagem doméstica como forma de desviar resíduos do aterro e iniciará em Almeirim um projeto piloto de recolha de bioresíduos contemplando cerca de 1.000 fogos.

A ECOLEZÍRIA assume o compromisso de renovar e ampliar o investimento inicial realizado pela RESIURB no SMTRU, designadamente com o objetivo de melhorar a funcionalidade e rentabilização de todos os meios disponíveis. Assim propõe-se:

- Contribuir, através dos estudos e das parcerias adequadas, para o desenvolvimento de um Sistema de Gestão e Exploração integrado no domínio da recolha e transporte de RU que contribua para minimizar os custos associados a essa atividade em cada um dos Municípios.
- Melhorar a adaptação e a eficiência dos circuitos e dos meios afetos á recolha de materiais recicláveis nomeadamente com otimização dos tempos de recolha dos ecopontos e com o aumento do rácio, material transportado vs quilómetro percorrido, com a introdução de contentores/compactadores. Simultaneamente há que otimizar a recolha dos materiais circundantes aos ecopontos tendo em conta os aspetos ambientais e as condições de segurança e saúde dos trabalhadores.
- Sensibilizar os munícipes para esta nova estratégia, bem como fomentar a participação das populações para a separação e deposição apropriada de resíduos, para o que se torna indispensável a execução de uma campanha de sensibilização que resulte da cooperação entre a empresa e os Municípios.
- Continuar com campanhas de sensibilização ambiental em escolas, através de visitas ao Sistema de forma a sensibilizar as camadas mais jovens da população e também em parceria com os Municípios realizar campanhas de sensibilização junto das populações.



- Promover a recolha porta a porta em áreas piloto através da distribuição de sacos catalogados para o efeito por cada tipo de resíduo, a continuação do projeto de compostagem quer doméstica e da compostagem comunitária nos cinco centros de compostagem da Empresa cujo início ocorreu em dezembro de 2021, no âmbito das candidaturas ao POSEUR. Para tal irá também adquirir viatura de compactação para recolha e de papel/cartão e embalagens.

5. Selagem de lixeiras

Em 2024 deverão prosseguir as atividades relativas à normal realização do controlo ambiental adequado e legalmente exigido das lixeiras encerradas pela RESIURB, de acordo com o Plano de Monitorização enviado e aprovado pela CCDR-LVT.

6. Recursos Humanos

No ano de 2024 a Empresa irá atualizar a sua tabela salarial em consonância com o DL. 108/2023 de 22/11, cujos aumentos serão de 52,63 € para vencimentos entre 769,20 € e 1.754,59 € e aumento de 3% para vencimentos com valor igual ou superior a 1.754,49 €. A atualização da tabela salarial teve aprovação do Conselho de Administração em reunião realizada em 11 de janeiro de 2024.

7. Equipamentos/Infraestruturas

O desenvolvimento progressivo e respetiva implementação das atividades suprarreferidas conduzirão a um reapetrechamento por parte da ECOLEZÍRIA, de estruturas de compactação e tratamento e também em soluções de manutenção geral dos equipamentos. Para os restantes equipamentos, a Ecolezíria de forma racional e equilibrada implementará um plano que promova a manutenção preventiva e corretiva dos mesmos.

Ao nível de infraestruturas estão contempladas remodelações das instalações sitas na Raposa e na estação de transferência de Coruche.

8. Documentos Financeiros Previsionais

- Investimentos

No ano de 2024 está prevista a realização de investimento no montante de 1.246.798,12 € e consiste na aquisição dos seguintes equipamentos:

Descrição	Quantidades	Total (€)
Equipamentos:		
Camião recolha de resíduos urbanos	1	245.000,00
Camião 8 m ³ para recolha de bioresíduos	1	110.700,00
Viaturas de recolha seletiva multimaterial	1	223.389,00
Ecopontos domésticos – 3 sacos		20.272,00
Ecopontos -15	45	21.330,88
Contentor polietileno castanho 80 litros	150	4.612,50
Contentor polietileno castanho 120 litros	150	4.797,00
Contentor castanho 800 litros	70	12.889,00
Contentor verde 800 litros	100	23.370,00
Contentor polietileno 7 litros	16.462	40.496,52
Infraestruturas:		
Remodelação Instalações (Raposa + Coruche)		
Projetos	1	31.026
Empreitada (Raposa)	1	211.146
Empreitada (Coruche)	1	297.770

O financiamento dos investimentos previstos para 2024 será realizado através de autofinanciamento e de subsídios ao investimento no caso das viaturas e software associados à candidatura apresentada ao POSEUR "Desviar de aterro para Valorizar" e também ao Fundo Ambiental.

➤ Atividade em alta

Rendimentos

As vendas incluem as verbas referentes ao encaminhamento de resíduos recicláveis provenientes da recolha seletiva e entregues nos ecocentros e a venda de energia à EDP, proveniente da central de biogás. Ambas as verbas foram imputadas em 68% do seu valor a esta atividade e foram considerados os valores apurados de janeiro a outubro de 2023 e posteriormente extrapolados para doze meses.

[Handwritten signature and initials]

Não foram consideradas oscilações nem nas quantidades de resíduos urbanos, nem nas quantidades Kws injetadas na rede. Quanto aos preços unitários referentes à venda de energia não houve alterações, os valores de contrapartida pela recolha seletiva sofreram alterações do Despacho 9830/2023 de 22/9, que posteriormente foram prorrogadas para o primeiro semestre de 2024 pelo Despacho n.º 13288-C/2023 de

29/12. A partir do mês de julho de 2024 foram considerados os valores de contrapartida vertidos na proposta de despacho da Agência Portuguesa do Ambiente de 17 de novembro de 2023, que aguardam aprovação para entrarem em vigor.


As prestações de serviços incluem o tratamento de resíduos nos Municípios em alta: Alpiarça, Benavente, Cartaxo e Salvaterra de Magos, as toneladas apuradas correspondem aos resíduos entregues de janeiro a outubro de 2023 e posteriormente extrapolados para doze meses, sendo o total anual apurado de 38.151,84 toneladas, subdivididas da seguinte forma:

Resíduos (to)	RSU indiferenciados	36.367,06
	Resíduos de Jardins e Parques	282,36
	Monstros	1.502,42
	Total (to)	38.151,84

A tarifa a aplicar ao tratamento de resíduos na atividade em alta foi atualizada com o IHPC publicado pelo Banco de Portugal apurado em outubro para o final de 2023, de 5,4%. Assim a tarifa a praticar em 2024 será de 52,11 € por tonelada, o que evidencia um acréscimo de 2,67 € por tonelada face ao ano de 2023.

Os outros proveitos incluem os proveitos financeiros que correspondem aos juros de depósitos a prazo no montante de 2.784.928,30 € a uma taxa anual de 2%, sendo posteriormente imputados em 68%.

A rubrica inclui também a imputação de subsídios associados às candidaturas de "Promoção de compostagem na Ecoleziria", "Desviar de aterro para valorizar". A imputação do subsídio à parte proporcional da depreciação do bem, de acordo com a percentagem de comparticipação de elegibilidade do bem/equipamento, ascende a 67.625,06 €, imputados em 68%.



Rendimentos (€)	2024
Vendas	743.370,55
Prestações de serviços	1.988.083,23
Outros Rendimentos	67.625,06
Juros obtidos	37.875,02
TOTAL	2.836.953,86

Gastos

O custo das mercadorias vendidas e das matérias consumidas inclui o valor do gasóleo consumido em Coruche e na Raposa, pelas viaturas afetas à atividade em alta. Foi considerado o valor do gasóleo até outubro de 2023 e posteriormente extrapolados até dezembro, não foram consideradas oscilações quer nos litros consumidos e foram assumidos os preços unitários em vigor até ao momento. O valor para a recolha em alta ascende a 154.447,57 €.

A rubrica de fornecimentos e serviços externos para a atividade em alta ascende a 1.034.276,27 € e inclui as seguintes rubricas:

- O transporte de resíduos urbanos entre a Estação de transferência do Cartaxo e o aterro sanitário na Raposa, pelo valor por hora de 75 €, foi imputado de 68% do valor que ascende a 110.482,50 €;
- Os serviços de monitorização e caracterização, para a monitorização foi considerado o valor anual de 8.304,20 € e para a caracterização 7.980,00 €, ambos foram imputados em 68% totalizado o montante de 12.066,58 €;
- O Tratamento de lixiviado através de osmose inversa pelo valor por m³ de 1,57€, prevendo-se o tratamento de 25.706,18 m³, o valor estimado para a recolha em alta é de 29.905,64 €;
- Nos outros serviços estão incluídas as verbas a afetar, com honorários de juristas, de revisor oficial de contas e também o transporte e tratamento de papel e embalagens e plástico rígido pelo valor unitário de 60,16 €/tonelada e 280,76 €/toneladas e 20,00 € por tonelada respetivamente;
- Quanto à publicidade e propaganda foi orçamentada com a verba de 32.596 €.
- Para a vigilância e segurança que corresponde à prestação de serviços de vigilância humana tem o valor/hora de 8 €, ascendendo a 34.890,85 € para a atividade em alta;

[Handwritten signatures and initials in blue ink]

- A rubrica de conservação e reparação em alta, ascende a 245.215,42 € e tem como sub. rubricas:

Conservação e Reparação	
Equipamento Básico	181.105,83
Equipamento de Transporte	1.120,72
Equipamento Administrativo	804,45
Pneumáticos	24.766,91
Instalações	37.417,51

A rubrica de ferramentas e utensílios está orçamentada com 1995,53 € e o material de escritório que inclui entre outros o papel de fotocopia e as respetivas cópias e a anuidade das várias licenças dos serviços informáticos, está orçamentado em 5.567,97 €;

Na rubrica energia e fluidos está incluída a verba associada à energia elétrica consumida, para o ano de 2024 está previsto o valor de 34.628,08 €, para a atividade em alta. Na rubrica de combustíveis estão previstos 2.423,55 € que dizem respeito ao consumo com gasolina por parte das viaturas ligeiras de passageiros e também para algumas máquinas.

Na rubrica óleos e lubrificantes está previsto o valor de 10.838,20 € e a rubrica água corresponde ao consumo de água de rede em Coruche e as aquisições para os restantes locais da Empresa, o valor ascende a 3.423,36 €.

A comparticipação de venda de energia à CVE, é de 2,5% sobre a venda de energia à EDP, produzida na central de valorização energética detida pela Empresa. A esse valor acresce ainda o valor de mão de obra de assistência e exploração do aterro no valor de 42 €/hora, a totalidade da rubrica afeta à atividade em alta é de 22.886,26€.

A rubrica de rendas e alugueres refere-se ao aluguer de equipamento para eventual substituição de máquinas ou camiões e o aluguer de duas máquinas de cópias para o escritório e a portaria do edifício administrativo, o valor ascende a 103.959,18 €.

A rubrica de comunicação está estimada com o valor de 2.795,21 € é referente a comunicações, móveis, fixas e despesas de envio de correio. A verba de seguros (não inclui seguro de acidentes de trabalho) estima-se em 19.511,27 €, a limpeza higiene e conforto inclui material de limpeza e prestação de serviços de limpeza ascendendo a 2.065,39 €, por fim a rubrica de outros serviços diz respeito a gastos financeiros, parques e portagens, estima-se em 2.314,05 €.

A rubrica de gastos com o pessoal em alta ascende a 605.296,98 €, e inclui atualização salarial mensal de 52,63 € para os colaboradores e para os órgãos sociais


R6
M.

de 68,89 € mensais, assim a totalidade das remunerações para a atividade em alta estão estimadas com o valor de 438.595,07 €.

O gasto com a segurança social ascende a 23,75 % das remunerações brutas auferidas, com exceção do subsídio de alimentação que não está sujeito. O gasto com a caixa geral de aposentação referente ao trabalhador cedido pelo Município de Almeirim ascende a 23,75 % da remuneração auferidas, ambos ascendem a 104.166,33 €.

O seguro de acidentes de trabalho está estimado em 17.020,40 € e corresponde a uma taxa de 1,73 % e está imputado à atividade em alta o valor de 11.573,87 €

Os outros gastos com o pessoal em alta ascendem a 36.904,31 € e incluem formação, segurança, higiene e saúde no trabalho, equipamento de proteção individual de trabalhos e o novo encargo mensal com a higienização do fardamento de trabalho.

As depreciações correspondem ao histórico do ano anterior acrescido das depreciações dos novos investimentos a realizar em 2024. Assim, o total das depreciações referentes ao equipamento já existente ascendem no final de 2023 a 264.887,80 € e as depreciações dos novos investimentos apresentam o valor de 90.689,92 € totalizado a rubrica o valor de 355.577,72 €.

A rubrica de outros gastos e perdas ascende a 24.059,53 € e inclui gastos relacionados com as quotizações, o valor da ocupação do terreno onde se situa a Estação de Transferência de Salvaterra de Magos e o imposto único de circulação de viaturas e camiões com imputação de 68% à atividade em alta.

Quanto aos gastos e perdas financeiros incluem o valor dos juros do leasing da viatura elétrica adquirida em março de 2021 e em junho de 2023 imputados em 68% à atividade em alta.

A totalidade dos gastos terá a seguinte estrutura:



Gastos (€)	2024
Custo das Mercadorias Vendidas e das matérias consumidas	(154.447,57)
Fornecimentos e Serviços Externos	(1.034.276,27)
Gastos com o Pessoal	(605.296,98)
Outros Gastos	(24.059,53)
Gastos/Reversões de depreciação e amortização	(355.577,72)
Juros suportados	(855,53)
TOTAL	(2.174.513,60)

Investimentos em alta

No quadro seguinte apresentam-se os investimentos a realizar na atividade em alta no ano de 2024:

Descrição	Quantidades	Março	Maio	Setembro	Outubro	Total
Ecopontos domésticos - conjunto de 3 sacos		20.271,75				20.271,75
Camião recolha seletiva	1			223.388,50		223.388,50
Receptáculos de ecopontos	45		21.330,88			21.330,88
Remodelação das instalações						0,00
Projectos					31.026,00	31.026,00
Empreitada Raposa					211.146,00	211.146,00
Empreitada Coruche					297.770,00	297.770,00
Total						0,00
Sub - Total		20.271,75	21.330,88	223.388,50	539.942,00	804.933,12
IVA		2.644,66	2.746,37	28.761,50	75.753,86	109.906,39
Total		22.916,40	24.077,25	252.150,00	615.695,86	914.839,51

De salientar que as depreciações do investimento considerado em alta, são imputadas na proporção de 68% na atividade em alta e 32% para o sistema integrado.

➤ Atividade em sistema Integrado

Rendimentos

As vendas incluem as verbas referentes ao encaminhamento de resíduos recicláveis provenientes da recolha seletiva e entregues nos ecocentros e a venda de energia à

J. J. Silva
JM

EDP, proveniente da central de biogás. Ambas as verbas foram imputadas em 32% do seu valor a esta atividade e foram considerados os valores apurados de janeiro a outubro de 2023 e posteriormente extrapolados para doze meses. Não foram consideradas oscilações nas quantidades de resíduos, no entanto os valores de contrapartida por tonelada encaminhada para reciclar foram atualizados nos termos do Despacho 9830/2023 de 22/9 e do Despacho n.º 13288-C/2023 de 29/12, conforme já referido anteriormente. Assim, o valor das vendas para o sistema integrado ascende a 349.821,44 €.

O tarifário referente à prestação de serviços de recolha em abaixo nos Municípios de Almeirim e Coruche foi atualizado na tarifa fixa e variável em todos os escalões com o IHPC de 5,4%, à semelhança da atualização da tarifa em alta, foram mantidos os m³ do ano de 2023. O tarifário a aplicar é o que se apresenta abaixo:

Tarifa disponibilidade/fixa (€/mês) *	
Consumidores Domésticos	2,161
Consumidores Domésticos/Social	0,000
Comerciais, Industriais e Garagens	4,680
Instituições e Agremiações privadas	2,161
Autarquias	2,161
Estado e outras pessoas coletivas	4,680
Tarifa variável (€/m³)	
Consumidores Domésticos	
0 aos 5	0,337
6 aos 15	0,589
16 aos 25	1,163
mais de 25	1,924
Comerciais, Industriais e Garagens	1,237
Instituições e Agremiações privadas	0,413
Autarquias	0,413
Estado e outras pessoas coletivas	1,237

As prestações de serviços em baixa assumem o valor de 1.769.439,92 € no final do ano 2024.

Os outros proveitos incluem os proveitos financeiros que correspondem aos juros de depósitos a prazo no montante de 2.784.928,30 € a uma taxa anual de 2%, sendo posteriormente imputados em 32%, no montante de 17.823,54 €.

A rubrica inclui também a imputação de subsídios associados às candidaturas de “Promoção de compostagem na Ecoleziria” e “Desviar de aterro para valorizar”. A imputação do subsídio à parte proporcional da depreciação do bem, de acordo com a percentagem de comparticipação de elegibilidade do bem/equipamento, a imputação foi realizada em 32% e tem o valor de 31.823,56 €. Foi também incluída a verba associada ao projeto de bioresíduos no âmbito do Fundo Ambiental, na sequência do projeto que será se iniciará em junho/julho, apenas em algumas áreas piloto no Município de Almeirim.

No quadro seguinte pode-se observar o resumo da totalidade dos rendimentos:

Rendimentos – SI (€)	2024
Vendas	349.821,44
Prestações de serviços	1.769.439,92
Outros Rendimentos	108.959,10
Juros obtidos	17.823,54
TOTAL	2.228.220,45


Gastos

O custo das mercadorias vendidas e das matérias consumidas inclui o valor do gasóleo consumido em Coruche e na Raposa. Foi considerado o valor do gasóleo até outubro de 2023 e posteriormente extrapolados até dezembro, não foram consideradas oscilações quer nos litros consumidos e foram assumidos os preços unitários em vigor até ao momento. No sistema integrado esta rubrica inclui o gasóleo consumido com as viaturas da recolha em baixa e os 32% de afetação ao sistema integrado.

O valor para o sistema integrado ascende a 216.830,32 €.

A rubrica de fornecimentos e serviços externos para o sistema integrado ascende a 705.230,95 € e inclui as seguintes rubricas:

- O transporte de resíduos urbanos entre a Estação de transferência do Cartaxo e o aterro sanitário na Raposa, pelo valor por hora de 75 €, foi imputado de 32% do valor que ascende a 51.991,77 €;




- Para o ano de 2024 foram considerados serviços de monitorização anuais e caracterização cuja realização é bianual, o valor imputado ao sistema integrado foi de 5.678,37 €;
- No tratamento de lixiviado através de osmose inversa prevê-se o tratamento de 27.204,36 m³, pelo valor m³ de 1,57 €, para o sistema integrado o valor imputado em 32%, ascende a 14.073,24 €;
- Nos outros serviços estão incluídas as verbas a afetar, com honorários de juristas, de revisor oficial de contas e também o transporte e tratamento de papel, embalagens e plástico rígido pelo valor unitário de 60,16 €/tonelada, 280,76 €/toneladas e 20,00 €/tonelada respetivamente, o valor imputado ao sistema integrado ascende a 127.203,82 €;
- Quanto à publicidade e propaganda foi orçamentada com a verba de 12.040,20 €
- A vigilância e segurança que corresponde à prestação de serviços de vigilância humana nas instalações do aterro sanitário de Raposa, o valor hora é de 8 €, ascendendo a 16.419,22 € para o sistema integrado;
- A rubrica de conservação e reparação, para o sistema integrado ascende a 265.097,00 €, e tem como sub. rubricas:

Conservação e Reparação	
Equipamento Básico	218.796,38
Equipamento Transporte	1.106,01
Equipamento Administrativo	415,47
Pneumáticos	27.170,91
Instalações	17.608,24

A rubrica de ferramentas e utensílios está orçamentada com 6.225,40 € e o material de escritório que inclui entre outros o papel de fotocopia e as respetivas cópias e a anuidade das várias licenças dos serviços informáticos, a rubrica está orçamentada com 2.260,00 €.

Na rubrica energia e fluidos está incluída a verba associada à energia elétrica consumida, para o ano de 2024 está previsto o valor de 15.563,79 €, para o sistema integrado. Na rubrica de combustíveis estão previstos 1.140,50 € que dizem respeito



ao consumo com gasolina por parte das viaturas ligeiras de passageira e também para algumas máquinas.

Na rubrica óleos e lubrificantes está previsto o valor de 12.563,84 € e a rubrica água corresponde ao consumo de água de rede em Coruche e as aquisições para os restantes locais da Empresa, cujo valor ascende a 1.779,09 €.

A participação de venda de energia à CVE, corresponde a 2,5% da venda de energia à EDP, produzida na central de valorização energética detida pela Empresa. A esse valor acresce ainda o valor de mão de obra de assistência e exploração do aterro no valor de 42 €/hora, o valor previsto ascende a 7.320,99 €.

A rubrica de rendas e alugueres referem-se ao aluguer de duas máquinas de cópias para o escritório e a portaria do edifício administrativo, ao aluguer de contentores/balneários e aluguer de equipamento para eventual substituição de máquinas ou camiões, para o sistema integrado o valor ascende a 86.868,08 €.

A rubrica de comunicação está estimada com o valor de 1.315,39 €, a verba de seguros (não inclui seguro de acidentes de trabalho) estima-se em 18.478,03 €, a limpeza higiene e conforto inclui material de limpeza e prestação de serviços de limpeza ascendendo a 971,95 € e a rubrica de outros serviços diz respeito a gastos financeiros, parque e portagens e estima-se em 1.096,77 €.

Os gastos com o pessoal no sistema integrado ascendem a 904.717,90 €, e inclui atualização salarial mensal de 52,63 € para os colaboradores e para os órgãos sociais de 68,89 € mensais, assim a totalidade das remunerações para o sistema integrado estão estimadas com o valor de 699.983,07 €.

O gasto com a segurança social ascende a 23,75 % das remunerações brutas auferidas, com exceção do subsídio de alimentação que não está sujeito. O gasto com a caixa geral de aposentação referente ao trabalhador cedido pelo Município de Almeirim ascende a 23,75 % da remuneração auferidas, ambos os gastos (segurança social e caixa geral de aposentações) ascendem a 166.245,98 €.

O seguro de acidentes de trabalho está estimado em 9.371,64 € e corresponde a uma taxa de 1,73 %.

Os outros gastos com o pessoal ascendem a 23.670,88 € e incluem formação, segurança, higiene e saúde no trabalho, equipamento de proteção individual de trabalhos e a higienização do fardamento de trabalho.



As depreciações correspondem ao histórico do ano anterior acrescido das depreciações dos novos investimentos a realizar em 2024. Assim, o total das depreciações referentes ao equipamento já existente ascendem no final de 2024 a 220.364,44 € e as depreciações dos novos investimentos apresentam o valor de 47.698,61 €, totalizado a rubrica o valor de 268.063,05 €.

A rubrica de outros gastos e perdas ascende a 18.037,00 € e inclui gastos relacionados com as quotizações, o valor da ocupação do terreno onde se situa a Estação de Transferência de Salvaterra de Magos e o imposto único de circulação de viaturas e camiões.

Quanto aos gastos e perdas financeiros incluem o valor dos juros do leasing da viatura elétrica adquirida em março de 2021 e em junho de 2023, imputados ao sistema integrado em 32%.

A totalidade dos gastos terá a seguinte estrutura:

Gastos (€)	2024
Custo das Mercadorias Vendidas e das matérias consumidas	(216.830,32)
Fornecimentos e Serviços Externos	(695.873,81)
Gastos com o Pessoal	(904.717,90)
Outros Gastos	(18.037,00)
Gastos/Reversões de depreciação e amortização	(268.063,05)
Juros suportados	(402,60)
TOTAL	(2.103.924,68)

Investimentos em baixa

No quadro seguinte apresentam-se os investimentos a realizar na atividade em baixa no ano de 2024:



Descrição	Quantidades	Fevereiro	Maior	Junho	Julho	Total
Contentor polietileno castanho 80 litros	150		4.612,50			4.613
Contentor polietileno castanho 120 litros	150		4.797,00			4.797
Contentor plietileno castanho 7 litros	16.462		40.496,52			40.497
Contentor castanho de 800 litros	70	12.889				12.889
Contentor verde de 800 litros	100			23.370		23.370
Viatura de recolha de RU	1			245.000		245.000
Viatura de recolha de bioresíduos de 8 m3	1				110.700	110.700
Total		12.889	49.906	268.370	110.700	441.865

- Taxa de Gestão de Resíduos

A taxa de gestão de resíduos foi aprovada pelo Decreto-Lei 178/2006 de 05 de setembro, teve posteriormente atualizações nomeadamente a redação que lhe foi dada pela Lei n.º 82-D/2014 de 31 de dezembro e pelo Decreto-Lei n.º 92/2020 de 23 de outubro e mais recentemente o Decreto-Lei n.º 102-D/2020 de 10 de dezembro. Este decreto definiu os valores da Taxa de Gestão de Resíduos a aplicar até 2025. A evolução dos valores desde 2015 até 2025 da Taxa de Gestão de Resíduos em euros por tonelada de resíduos, é a seguinte:

Ano	2015	2016	2017	2018	2019	2020	2021	2022	2023	2024	2025
TGR €/ton	5,5	6,6	7,7	8,8	9,9	11	22	22	25	30	35

A Ecoleziria iniciou a atividade de recolha em baixa em fevereiro de 2020 nos Municípios de Almeirim e Coruche, momento em que se deu início ao Contrato de Gestão Delegada, posteriormente surgiu a pandemia SARS-CoV-2 (COVID19) que se propagou por todo o mundo em 2020, originando grandes dificuldades sociais para as famílias e económicas para as empresas.

Nesse sentido uma vez que a Taxa de Gestão de Resíduos é repercutida nos Municípios, decorrente do contexto anteriormente referido houve necessidade de acautelar os valores a praticar na fatura da água, onde esta taxa se reflete.

Posteriormente em outubro de 2021 foi emitido o Título Único Ambiental que permitiu à Empresa proceder à reativação da célula do aterro para deposição de resíduos. Neste sentido o encaminhamento de resíduos para a RSTJ no decorrer do ano de 2022 diminuiu significativamente face ao período homologado. Em 2023 o encaminhamento de resíduos para aquela entidade terminou no mês junho, o que significa que a partir deste momento a Taxa de Gestão de Resíduos passou a incidir sobre 100% dos resíduos recolhidos nos Municípios de Almeirim e Coruche e entregues pelos restantes Municípios em alta.

Ora estas situações originaram inevitavelmente um desequilíbrio na atividade em baixa, entre os valores recebidos e os valores efetivamente pagos pela Empresa às entidades competentes. Assim, desde a realização dos instrumentos de gestão previsional para 2022, tem-se realizado e aprovado um plano de recuperação da Taxa de Gestão de Resíduos.

Entretanto, tendo-se verificado que a capacidade da célula do aterro permitirá o encaixe/deposição de resíduos, optou a Empresa em 2024 por realizar a deposição da totalidade dos resíduos urbanos em aterro, nestes termos os valores apurados para recuperação da Taxa de gestão de resíduos apurados anteriormente, sofrerão alterações para os Municípios com atividade em baixa de Almeirim e Coruche. Nestes termos a Taxa de Gestão de Resíduos a aplicar em 2024 será a seguinte:

Ano	2024
TGR €/m ³	0,31

Com os valores apresentados pretende-se proceder à recuperação da TGR de anos anteriores, que a TGR a pagar às entidades competentes em toneladas esteja em consonância com a TGR indexada à fatura da água e também acompanhar os aumentos definidos pelo Decreto-Lei n.º 102-D/2020 de 10 de dezembro.

- Selagem

A emissão do Título Único Ambiental (TUA) em outubro de 2021 permitiu a reativação da célula do aterro, possibilitando a deposição de resíduos. De acordo com os códigos T000166 e T000167 do respetivo TUA referente a operações de selagem, salienta-se que foi remetido o projeto de selagem aquando do pedido do TUA para as entidades competentes. A deposição de resíduos a realizar, irá comportar trabalhos de máquinas e movimentação de terras associados a pré-selagem nos locais de deposição.

A Empresa tem constituída, de acordo com a legislação aplicável, a provisão para selagem do aterro no montante de 1.414.157 €, pelo que os gastos com estas operações serão deduzidos à provisão existente. No quadro seguinte pode-se verificar a utilização da provisão e a projeção de saldo previsível em finais de 2024:

Saldo em 31.12.2022	Utilização em 2023	Saldo em 31.12.2023	Utilização prevista para 2024	Saldo previsto em 31.12.2024
1.188.941,87	(330.604,47)	858.337,40	(431.853,46)	426.483,94

- **Conclusão**

Com estes pressupostos, os documentos financeiros previsionais para 2024 apresentam um total de investimento de 1.246.798,12 €, um total de balanço de 7.071.279,88 €. Na demonstração de resultados, um total de rendimentos/ganhos de 5.065.174,32 €, um total de gastos/perdas de 4.278.438,28 € e uma estimativa de imposto sobre o rendimento de 177.015,61 €, a que corresponde um resultado líquido previsional de 609.720,43 € e uma margem líquida de 12,57%.

Almeirim, 26 de janeiro de 2024

O Conselho de Administração



Helder Esménio



Maria de Fátima Galhardo



Dionísio Mendes

Renditas em Alta 2024

DESCRIÇÃO	Janeiro	Fevereiro	Março	Abril	Maió	Junho	Julho	Agosto	Setembro	Outubro	Novembro	Dezembro	Total
Vendas													
Sucata	761,23	761,23	761,23	761,23	761,23	761,23	761,23	761,23	761,23	761,23	761,23	761,23	9.134,81
Papel/Cartão Não Embalagem	1.478,99	1.478,99	1.478,99	1.478,99	1.478,99	1.478,99	1.478,99	1.478,99	1.478,99	1.478,99	1.478,99	1.478,99	17.747,91
Fôrma plástica Não Embalagem	240,80	240,80	240,80	240,80	240,80	240,80	240,80	240,80	240,80	240,80	240,80	240,80	2.890,56
Subto Total	2.481,02	2.481,02	2.481,02	2.481,02	2.481,02	2.481,02	2.481,02	2.481,02	2.481,02	2.481,02	2.481,02	2.481,02	29.772,29
Lampadas	4,00	4,00	4,00	4,00	4,00	4,00	4,00	4,00	4,00	4,00	4,00	4,00	55,04
REEE	615,64	615,64	615,64	615,64	615,64	615,64	615,64	615,64	615,64	615,64	615,64	615,64	7.397,90
Vidro	8.476,34	8.476,34	8.476,34	8.476,34	8.476,34	8.476,34	8.476,34	8.476,34	8.476,34	8.476,34	8.476,34	8.476,34	101.716,10
Papel/Cartão Embalagem	15.741,00	15.741,00	15.741,00	15.741,00	15.741,00	15.741,00	15.741,00	15.741,00	15.741,00	15.741,00	15.741,00	15.741,00	188.899,18
Estropeio	74,14	74,14	74,14	74,14	74,14	74,14	74,14	74,14	74,14	74,14	74,14	74,14	889,70
Alumínio	1.442,78	1.442,78	1.442,78	1.442,78	1.442,78	1.442,78	1.442,78	1.442,78	1.442,78	1.442,78	1.442,78	1.442,78	17.313,36
Fôrma plástica Embalagem	5.346,09	5.346,09	5.346,09	5.346,09	5.346,09	5.346,09	5.346,09	5.346,09	5.346,09	5.346,09	5.346,09	5.346,09	64.180,27
PLASTIC PET Óleo	7.409,15	7.409,15	7.409,15	7.409,15	7.409,15	7.409,15	7.409,15	7.409,15	7.409,15	7.409,15	7.409,15	7.409,15	88.909,79
Alço	1.349,45	1.349,45	1.349,45	1.349,45	1.349,45	1.349,45	1.349,45	1.349,45	1.349,45	1.349,45	1.349,45	1.349,45	16.193,45
PEAD	2.871,42	2.871,42	2.871,42	2.871,42	2.871,42	2.871,42	2.871,42	2.871,42	2.871,42	2.871,42	2.871,42	2.871,42	34.457,07
Plástico Massas	9.004,84	9.004,84	9.004,84	9.004,84	9.004,84	9.004,84	9.004,84	9.004,84	9.004,84	9.004,84	9.004,84	9.004,84	118.838,04
DAU - Óleo Alimentares Usados	117,99	117,99	117,99	117,99	117,99	117,99	117,99	117,99	117,99	117,99	117,99	117,99	1.415,89
Pilhas	0,74	0,74	0,74	0,74	0,74	0,74	0,74	0,74	0,74	0,74	0,74	0,74	116,89
Receita CVE - Biogás	5.902,08	5.902,08	5.902,08	5.902,08	5.902,08	5.902,08	5.902,08	5.902,08	5.902,08	5.902,08	5.902,08	5.902,08	70.824,99
Subto Total	59.486,52	59.486,52	59.486,52	59.486,52	59.486,52	59.486,52	59.486,52	59.486,52	59.486,52	59.486,52	59.486,52	59.486,52	713.598,29
Prestações de Serviços													
Resíduos Urbanos em alta:													
Alpex	15.945,28	15.945,28	15.945,28	15.945,28	15.945,28	15.945,28	15.945,28	15.945,28	15.945,28	15.945,28	15.945,28	15.945,28	191.343,39
Biorreator	58.079,32	58.079,32	58.079,32	58.079,32	58.079,32	58.079,32	58.079,32	58.079,32	58.079,32	58.079,32	58.079,32	58.079,32	704.151,89
Cartaxo	44.701,75	44.701,75	44.701,75	44.701,75	44.701,75	44.701,75	44.701,75	44.701,75	44.701,75	44.701,75	44.701,75	44.701,75	536.421,00
Solventes de Mapex	48.347,25	48.347,25	48.347,25	48.347,25	48.347,25	48.347,25	48.347,25	48.347,25	48.347,25	48.347,25	48.347,25	48.347,25	589.186,05
Subto Total	166.873,60	166.873,60	166.873,60	166.873,60	166.873,60	166.873,60	166.873,60	166.873,60	166.873,60	166.873,60	166.873,60	166.873,60	1.988.883,23
Total	227.624,15	227.624,15	227.624,15	227.624,15	227.624,15	227.624,15	227.624,15	227.624,15	227.624,15	227.624,15	227.624,15	227.624,15	2.793.483,78

IVA 6%	13.147,20	13.147,20	13.147,20	13.147,20	13.147,20	13.147,20	13.147,20	13.147,20	13.147,20	13.147,20	13.147,20	13.147,20	160.766,64
IVA 25%	1.384,62	1.384,62	1.384,62	1.384,62	1.384,62	1.384,62	1.384,62	1.384,62	1.384,62	1.384,62	1.384,62	1.384,62	16.615,44
Total com IVA	242.155,97	242.155,97	242.155,97	242.155,97	242.155,97	242.155,97	242.155,97	242.155,97	242.155,97	242.155,97	242.155,97	242.155,97	2.995.855,81
Provisões Financeiras	3.156,25	3.156,25	3.156,25	3.156,25	3.156,25	3.156,25	3.156,25	3.156,25	3.156,25	3.156,25	3.156,25	3.156,25	37.876,02
Outras Provisões:													
Subsídio 156 - Desvalor de aeronaves Velocizer	2.836,03	2.836,03	2.836,03	2.836,03	2.836,03	2.836,03	2.836,03	2.836,03	2.836,03	2.836,03	2.836,03	2.836,03	34.032,34
Subsídio 205 - Promoção de competição	1.403,04	1.403,04	1.403,04	1.403,04	1.403,04	1.403,04	1.403,04	1.403,04	1.403,04	1.403,04	1.403,04	1.403,04	16.836,49
Contribuição Reciclagem Sólida	1.398,35	1.398,35	1.398,35	1.398,35	1.398,35	1.398,35	1.398,35	1.398,35	1.398,35	1.398,35	1.398,35	1.398,35	16.784,23

Inflação: 1,004
Impulsões: 69%

Handwritten signature and initials in blue ink.

Quantidade	P.U.	Valor
57,07	232,03	9.134,81
316,42	50,54	17.747,91
151,87	27,08	2.890,56

P.U.		Valor
Am	Após	
1.10	75,00	55,04
102,90	190,25	9.737,28
1.530,35	67,08	101.716,10
830,47	287,00	188.899,18
1,47	771,00	889,70
20,33	1.039,05	17.313,36
102,11	771,00	64.180,27
141,50	771,00	88.909,79
22,39	872,00	16.193,45
54,84	771,00	34.457,07
186,17	771,00	118.838,04
2,95	795,33	1.415,89
2,29	75,00	116,89

Toneladas	Tarifa	Valor
3.672	52,11	191.343,39
13.513	52,11	704.151,89
10.294	52,11	536.421,00
10.673	52,11	556.186,05
38.132		1.988.883,23

Valor D.P. Taxa média
2.794.928,30 2%

Valor 55.689,57

Fornecimentos e Serviços Externos 2024

Base

Descrição	Janeiro	Fevereiro	Março	Abril	Maior	Junho	Julho	Agosto	Setembro	Outubro	Novembro	Dezembro	Total
Custo das Mercadorias Vendidas e das Matérias Consumidas													
Gasóleo	12.870,63	12.870,63	12.870,63	12.870,63	12.870,63	12.870,63	12.870,63	12.870,63	12.870,63	12.870,63	12.870,63	12.870,63	154.447,57
Sub-total	12.870,63	12.870,63	12.870,63	12.870,63	12.870,63	12.870,63	12.870,63	12.870,63	12.870,63	12.870,63	12.870,63	12.870,63	154.447,57
Fornecimentos e Serviços Externos													
Trabalhos Especializados	9.206,88	9.206,88	9.206,88	9.206,88	9.206,88	9.206,88	9.206,88	9.206,88	9.206,88	9.206,88	9.206,88	9.206,88	110.482,50
Transporte de Resíduos	1.005,54	1.005,54	1.005,54	1.005,54	1.005,54	1.005,54	1.005,54	1.005,54	1.005,54	1.005,54	1.005,54	1.005,54	12.066,53
Monitorização e Caracterização	2.492,14	2.492,14	2.492,14	2.492,14	2.492,14	2.492,14	2.492,14	2.492,14	2.492,14	2.492,14	2.492,14	2.492,14	29.905,64
Treatamento de lixiviado - osmose	1.852,49	1.852,49	1.852,49	1.852,49	1.852,49	1.852,49	1.852,49	1.852,49	1.852,49	1.852,49	1.852,49	1.852,49	22.229,88
Outros Serviços:	489,06	489,06	489,06	489,06	489,06	489,06	489,06	489,06	489,06	489,06	489,06	489,06	5.868,69
Junistas	5.480,41	5.480,41	5.480,41	5.480,41	5.480,41	5.480,41	5.480,41	5.480,41	5.480,41	5.480,41	5.480,41	5.480,41	65.764,89
Revisor Oficial de Contas	16.991,27	16.991,27	16.991,27	16.991,27	16.991,27	16.991,27	16.991,27	16.991,27	16.991,27	16.991,27	16.991,27	16.991,27	203.895,19
Transporte e tratamento de papel	54,00	54,00	54,00	54,00	54,00	54,00	54,00	54,00	54,00	54,00	54,00	54,00	648,03
Transporte e tratamento de embal	5.730,70	5.730,70	5.730,70	5.730,70	5.730,70	5.730,70	5.730,70	5.730,70	5.730,70	5.730,70	5.730,70	5.730,70	68.766,40
Transporte e tratamento de plátco	1.627,62	1.627,62	1.627,62	1.627,62	1.627,62	1.627,62	1.627,62	1.627,62	1.627,62	1.627,62	1.627,62	1.627,62	19.531,42
Outros	2.907,57	2.907,57	2.907,57	2.907,57	2.907,57	2.907,57	2.907,57	2.907,57	2.907,57	2.907,57	2.907,57	2.907,57	34.890,85
Publicidade e propaganda	15.092,15	15.092,15	15.092,15	15.092,15	15.092,15	15.092,15	15.092,15	15.092,15	15.092,15	15.092,15	15.092,15	15.092,15	181.105,83
Vigilância e Segurança	93,39	93,39	93,39	93,39	93,39	93,39	93,39	93,39	93,39	93,39	93,39	93,39	1.120,72
Conservação e Reparação	67,04	67,04	67,04	67,04	67,04	67,04	67,04	67,04	67,04	67,04	67,04	67,04	804,45
Equipamento Básico	2.063,91	2.063,91	2.063,91	2.063,91	2.063,91	2.063,91	2.063,91	2.063,91	2.063,91	2.063,91	2.063,91	2.063,91	24.766,91
Equipamento de Transporte	3.118,13	3.118,13	3.118,13	3.118,13	3.118,13	3.118,13	3.118,13	3.118,13	3.118,13	3.118,13	3.118,13	3.118,13	37.417,51
Equipamento Administrativo	166,29	166,29	166,29	166,29	166,29	166,29	166,29	166,29	166,29	166,29	166,29	166,29	1.995,53
Pneumáticos	464,00	464,00	464,00	464,00	464,00	464,00	464,00	464,00	464,00	464,00	464,00	464,00	5.567,97
Instalações	2.885,67	2.885,67	2.885,67	2.885,67	2.885,67	2.885,67	2.885,67	2.885,67	2.885,67	2.885,67	2.885,67	2.885,67	34.628,08
Ferramentas e Utensílios	201,96	201,96	201,96	201,96	201,96	201,96	201,96	201,96	201,96	201,96	201,96	201,96	2.423,55
Material de escritório	285,28	285,28	285,28	285,28	285,28	285,28	285,28	285,28	285,28	285,28	285,28	285,28	3.423,36
Energia e Fluidos	903,18	903,18	903,18	903,18	903,18	903,18	903,18	903,18	903,18	903,18	903,18	903,18	10.838,20
Electricidade	1.907,19	1.907,19	1.907,19	1.907,19	1.907,19	1.907,19	1.907,19	1.907,19	1.907,19	1.907,19	1.907,19	1.907,19	22.886,26
Combustíveis	136,01	136,01	136,01	136,01	136,01	136,01	136,01	136,01	136,01	136,01	136,01	136,01	1.632,09
Água	8.663,27	8.663,27	8.663,27	8.663,27	8.663,27	8.663,27	8.663,27	8.663,27	8.663,27	8.663,27	8.663,27	8.663,27	103.959,18
Óleos e lubrificantes	232,93	232,93	232,93	232,93	232,93	232,93	232,93	232,93	232,93	232,93	232,93	232,93	2.795,21
Comparticipação Energia CVE	1.625,94	1.625,94	1.625,94	1.625,94	1.625,94	1.625,94	1.625,94	1.625,94	1.625,94	1.625,94	1.625,94	1.625,94	19.511,27
Deslocações e Estadas	80,72	80,72	80,72	80,72	80,72	80,72	80,72	80,72	80,72	80,72	80,72	80,72	968,68
Rendas e Aluguers	172,12	172,12	172,12	172,12	172,12	172,12	172,12	172,12	172,12	172,12	172,12	172,12	2.065,39
Equipamento	192,84	192,84	192,84	192,84	192,84	192,84	192,84	192,84	192,84	192,84	192,84	192,84	2.314,05
Comunicação	86.189,69	86.189,69	86.189,69	86.189,69	86.189,69	86.189,69	86.189,69	86.189,69	86.189,69	86.189,69	86.189,69	86.189,69	1.034.276,27
Seguros	99.060,32	99.060,32	99.060,32	99.060,32	99.060,32	99.060,32	99.060,32	99.060,32	99.060,32	99.060,32	99.060,32	99.060,32	1.188.723,84
Contencioso e Notariado	1.171,85	1.171,85	1.171,85	1.171,85	1.171,85	1.171,85	1.171,85	1.171,85	1.171,85	1.171,85	1.171,85	1.171,85	14.062,23
Limpeza Higiene e Conforto	9.103,47	9.103,47	9.103,47	9.103,47	9.103,47	9.103,47	9.103,47	9.103,47	9.103,47	9.103,47	9.103,47	9.103,47	109.241,63
Outros Serviços	109.335,64	109.335,64	109.335,64	109.335,64	109.335,64	109.335,64	109.335,64	109.335,64	109.335,64	109.335,64	109.335,64	109.335,64	1.212.027,71
Sub-total	86.189,69	86.189,69	86.189,69	86.189,69	86.189,69	86.189,69	86.189,69	86.189,69	86.189,69	86.189,69	86.189,69	86.189,69	1.034.276,27
Sub-total	99.060,32	99.060,32	99.060,32	99.060,32	99.060,32	99.060,32	99.060,32	99.060,32	99.060,32	99.060,32	99.060,32	99.060,32	1.188.723,84
Iva 6%	1.171,85	1.171,85	1.171,85	1.171,85	1.171,85	1.171,85	1.171,85	1.171,85	1.171,85	1.171,85	1.171,85	1.171,85	14.062,23
Iva 23%	9.103,47	9.103,47	9.103,47	9.103,47	9.103,47	9.103,47	9.103,47	9.103,47	9.103,47	9.103,47	9.103,47	9.103,47	109.241,63
Total cIVA	109.335,64	109.335,64	109.335,64	109.335,64	109.335,64	109.335,64	109.335,64	109.335,64	109.335,64	109.335,64	109.335,64	109.335,64	1.212.027,71

Estrutura de Gastos 2024

Conta	DESCRIÇÃO	Janeiro	Fevereiro	Março	Abril	Maió	Junho	Julho	Agosto	Setembro	Outubro	Novembro	Dezembro	Total
61	CMVMC (gasóleo)	12.870,63	12.870,63	12.870,63	12.870,63	12.870,63	12.870,63	12.870,63	12.870,63	12.870,63	12.870,63	12.870,63	12.870,63	154.447,57
62	Fornecimentos e Serviços Externos	86.189,69	86.189,69	86.189,69	86.189,69	86.189,69	86.189,69	86.189,69	86.189,69	86.189,69	86.189,69	86.189,69	86.189,69	86.189,69
63	Custos com o pessoal	50.441,42	50.441,42	50.441,42	50.441,42	50.441,42	50.441,42	50.441,42	50.441,42	50.441,42	50.441,42	50.441,42	50.441,42	1.034.276,27
64	Gastos de depreciações e amortizações	22.073,98	22.073,98	22.073,98	22.073,98	22.073,98	22.073,98	22.073,98	22.073,98	22.073,98	22.073,98	22.073,98	22.073,98	605.296,96
68	Outros gastos e perdas	2.004,96	2.004,96	2.004,96	2.004,96	2.004,96	2.004,96	2.004,96	2.004,96	2.004,96	2.004,96	2.004,96	2.004,96	355.577,72
69	Gastos e perdas de financiamento	82,36	80,36	78,37	76,37	74,36	72,34	70,32	68,29	66,26	64,21	62,16	60,11	24.059,53
		173.863,04	173.863,04	187.443,03	173.867,05	173.866,13	173.864,11	173.862,10	173.860,07	173.380,37	198.590,67	198.498,02	198.498,57	2.174.513,80

Gastos com Pessoal 2024

Conta	DESCRIÇÃO	Janerio	Fevereiro	Março	Abril	Maió	Junho	Julho	Agosto	Setembro	Outubro	Novembro	Dezembro	Total
631	Aos orgãos sociais	2.275,13	2.275,13	2.275,13	2.275,13	2.275,13	2.275,13	2.275,13	2.275,13	2.275,13	2.275,13	2.275,13	2.275,13	27.301,54
632	Ao Pessoal	34.274,46	34.274,46	34.274,46	34.274,46	34.274,46	34.274,46	34.274,46	34.274,46	34.274,46	34.274,46	34.274,46	34.274,46	411.293,53
6351 e 2	Encargos pte e segurança social	8.680,53	8.680,53	8.680,53	8.680,53	8.680,53	8.680,53	8.680,53	8.680,53	8.680,53	8.680,53	8.680,53	8.680,53	104.186,53
6353	Encargos ACSS - Despesas funcionarias SNS	1.171,45	1.171,45	1.171,45	1.171,45	1.171,45	1.171,45	1.171,45	1.171,45	1.171,45	1.171,45	1.171,45	1.171,45	14.057,40
6362	Seguro de Acidentes de Trabalho	964,49	964,49	964,49	964,49	964,49	964,49	964,49	964,49	964,49	964,49	964,49	964,49	11.573,87
638	Outros Custos com o Pessoal	3.075,36	3.075,36	3.075,36	3.075,36	3.075,36	3.075,36	3.075,36	3.075,36	3.075,36	3.075,36	3.075,36	3.075,36	36.904,31
		50.441,42	50.441,42	50.441,42	50.441,42	50.441,42	50.441,42	50.441,42	50.441,42	50.441,42	50.441,42	50.441,42	50.441,42	605.296,96

Fator atualização vencimentos 2024 - Pessoal 5,13%
 Fator atualização vencimentos 2024 - Outros sociais 3,00%

Financiamento 2024

Conta	DESCRIÇÃO	Janerio	Fevereiro	Março	Abril	Maió	Junho	Julho	Agosto	Setembro	Outubro	Novembro	Dezembro	Total
Vizura eléctrica	AF-30-PM	9.850,62	9.188,55	8.528,48	7.864,41	7.202,34	6.540,27	5.878,20	5.216,13	4.554,06	3.891,99	3.229,92	2.567,85	7.944,64
De 03-2021	Renda	6,98	6,02	5,05	4,08	3,12	2,15	1,19	0,23	0,27	0,31	0,35	0,39	83,03
A. 02-2025	Capital	9.188,55	8.526,48	7.864,41	7.202,34	6.540,27	5.878,20	5.216,13	4.554,06	3.891,99	3.229,92	2.567,85	1.905,78	
Vizura eléctrica	BB-69-VZ	31.400,16	30.722,44	30.042,24	29.359,58	28.674,44	27.988,81	27.298,69	26.604,04	25.908,89	25.211,21	24.510,99	23.816,07	8.239,43
De 30.06.2023	Renda	677,79	680,19	682,66	685,14	687,63	690,13	692,64	695,15	697,68	700,22	702,77	705,34	8.239,43
A. 30.06.2027	Capital	30.722,44	30.042,24	29.359,58	28.674,44	27.988,81	27.298,68	26.604,04	25.908,89	25.211,21	24.510,99	23.816,07	23.120,73	1.205,10

[Handwritten signatures and initials]

Base

40.149,33
604.843,42
14.057,40
11.573,87
54.271,04

INVESTIMENTO 2024

Descrição	Quantidades	Janeiro	Fevereiro	Março	Abril	Maió	Junho	Julho	Agosto	Setembro	Outubro	Novembro	Dezembro	Total
Ecopontos domésticos - conjunto de 3 sacos	1			20.271,75	0,00	21.330,88	0,00	0,00	0,00	223.388,50				20.271,75
Camião recolha seletiva	45			2.644,66	0,00	2.746,37	0,00	0,00	0,00	28.761,50				23.388,50
Recipitáculos de ecopontos				22.916,40	0,00	24.077,25	0,00	0,00	0,00	252.150,00				21.330,88
Remodelação das instalações											31.026,00			0,00
Projectos											211.146,00			31.026,00
Empreitada Raposa											297.770,00			211.146,00
Empreitada Coruche														297.770,00
Total														0,00
Sub - Total											539.942,00	0,00	0,00	804.933,12
IVA											76.753,86			109.906,39
Total											615.695,86	0,00	0,00	914.839,51

Depreciações 2024

Descrição	Quantidades	Janeiro	Fevereiro	Março	Abril	Maió	Junho	Julho	Agosto	Setembro	Outubro	Novembro	Dezembro	Total
Depreciações (adquirido até 31.12.2023)		22.073,98	22.073,98	22.073,98	22.073,98	22.073,98	22.073,98	22.073,98	22.073,98	22.073,98	22.073,98	22.073,98	22.073,98	264.887,80
Ecopontos domésticos - conjunto de 3 sacos				13.784,79						1.582,34	1.582,34	1.582,34	1.582,34	13.784,79
Camião recolha seletiva						151,09	151,09	151,09	151,09	151,09	151,09	151,09	151,09	6.329,34
Recipitáculos de ecopontos														1.208,75
Projectos											1.054,88	1.054,88	1.054,88	3.164,65
Empreitada Raposa											7.178,96	7.178,96	7.178,96	21.536,89
Empreitada Coruche											14.888,50	14.888,50	14.888,50	44.665,50
Total		22.073,98	22.073,98	35.858,77	22.073,98	22.225,08	22.225,08	22.225,08	22.225,08	23.807,41	46.929,76	46.929,76	46.929,76	355.577,72

389.540,88
100,00%
12,50%
12,50%
5,00%
5,00%
5,00%

Handwritten signatures and initials in blue ink, including a large signature that appears to be 'J. Raposa' and other initials.

Escola 213 - Empresa Intermunicipal p/ Tratamento de Resíduos Sólidos, EIM

Contribuinte: 504 871 650

Exercício: 2023

Moeda: EUR

DEMONSTRAÇÃO DOS RESULTADOS PREVISIONAL POR NATUREZAS EM: 31/12/2024

RENDIMENTOS E GASTOS	PERÍODOS												TOTAL	
	Janeiro	Fevereiro	Março	Abril	Maió	Junho	Julho	Agosto	Setembro	Outubro	Novembro	Dezembro		
Vendas e serviços prestados	227.621,15	227.621,15	227.621,15	227.621,15	227.621,15	227.621,15	227.621,15	227.621,15	227.621,15	227.621,15	227.621,15	227.621,15	227.621,15	2.731.453,78
Custo das mercadorias vendidas e das matérias consumidas	-12.870,63	-12.870,63	-12.870,63	-12.870,63	-12.870,63	-12.870,63	-12.870,63	-12.870,63	-12.870,63	-12.870,63	-12.870,63	-12.870,63	-12.870,63	-154.447,57
Fornecimentos e serviços externos	-86.189,69	-86.189,69	-86.189,69	-86.189,69	-86.189,69	-86.189,69	-86.189,69	-86.189,69	-86.189,69	-86.189,69	-86.189,69	-86.189,69	-86.189,69	-1.034.276,27
Gastos com pessoal	-50.441,42	-50.441,42	-50.441,42	-50.441,42	-50.441,42	-50.441,42	-50.441,42	-50.441,42	-50.441,42	-50.441,42	-50.441,42	-50.441,42	-50.441,42	-605.296,98
Outros rendimentos e ganhos	8.791,67	8.791,67	8.791,67	8.791,67	8.791,67	8.791,67	8.791,67	8.791,67	8.791,67	8.791,67	8.791,67	8.791,67	8.791,67	105.500,09
Outros gastos e perdas	-2.004,96	-2.004,96	-2.004,96	-2.004,96	-2.004,96	-2.004,96	-2.004,96	-2.004,96	-2.004,96	-2.004,96	-2.004,96	-2.004,96	-2.004,96	-24.059,53
Resultado antes de depreciações, gastos de financiamento e impostos	84.906,13	84.906,13	84.906,13	84.906,13	84.906,13	84.906,13	84.906,13	84.906,13	84.906,13	84.906,13	84.906,13	84.906,13	84.906,13	1.018.873,51
Gastos / reversões de depreciação e de amortização	-22.073,98	-22.073,98	-22.073,98	-22.073,98	-22.225,08	-22.225,08	-22.225,08	-22.225,08	-22.225,08	-22.225,08	-22.225,08	-22.225,08	-22.225,08	-355.577,72
Resultado operacional (antes de gastos de financiamento e impostos)	62.832,14	62.832,14	62.832,14	62.832,14	62.681,05	62.681,05	62.681,05	62.681,05	62.681,05	62.681,05	62.681,05	62.681,05	62.681,05	653.295,79
Juros e gastos similares suportados	-82,36	80,36	-78,37	-76,37	-74,36	-72,34	-70,32	-68,30	-66,28	-64,26	-62,24	-60,22	-58,20	-855,53
Resultado antes de impostos	62.749,78	62.751,78	62.753,78	62.755,78	62.606,69	62.608,71	62.610,72	62.612,76	62.614,80	62.616,84	62.618,88	62.620,92	62.622,96	662.440,26
Impostos sobre o rendimento do período	-14.118,70	-14.119,15	-11.018,02	-14.120,05	-14.086,51	-14.086,96	-14.087,41	-14.087,87	-14.088,32	-14.088,77	-14.089,22	-14.089,67	-14.090,12	-149.049,06
Resultado líquido do período	48.631,08	48.632,63	51.735,76	48.635,73	48.520,19	48.521,75	48.523,31	48.524,89	48.526,45	48.528,01	48.529,57	48.531,13	48.532,69	513.391,20
Margem Líquida														18,80%

Escola 213 - Empresa Intermunicipal p/ Tratamento de Resíduos Sólidos, EIM

Contribuinte: 504 871 650

Exercício: 2024

Moeda: EUR

DEMONSTRAÇÃO DOS RESULTADOS PREVISIONAL POR NATUREZAS EM: 31/12/2024

RENDIMENTOS E GASTOS	PERÍODO 31/12/24
Vendas e serviços prestados	2.731.453,78
Custo das mercadorias vendidas e das matérias consumidas	-154.447,57
Fornecimentos e serviços externos	-1.034.276,27
Gastos com pessoal	-605.296,98
Outros rendimentos e ganhos	105.500,09
Outros gastos e perdas	-24.059,53
Resultado antes de depreciações, gastos de financiamento e impostos	1.018.873,51
Gastos / reversões de depreciação e de amortização	-355.577,72
Resultado operacional (antes de gastos de financiamento e impostos)	663.295,79
Juros e gastos similares suportados	-855,53
Resultado antes de impostos	662.440,26
Impostos sobre o rendimento do período	-149.049,06
Resultado líquido do período	513.391,20
	18,80%

Almeirim, 26 de Janeiro de 2024

O Caridadao de Administração

Adalberto
João Barr.
Marta Antunes
Luís

226
[Handwritten signature]

Contas, Saldos e Balanço 2024

Descrição	Jan	Fev	Mar	Abr	Mai	Jun	Jul	Ago	Sep	Out	Nov	Dez	Total
Ativo													
Ativo Circulante													
Disponibilidades	1.157,74	1.157,74	1.157,74	1.157,74	1.157,74	1.157,74	1.157,74	1.157,74	1.157,74	1.157,74	1.157,74	1.157,74	14.188,28
Ativo não circulante													
Imobilizado	2.19	2.19	2.19	2.19	2.19	2.19	2.19	2.19	2.19	2.19	2.19	2.19	27,42
Ativo Intangível	3.000,00	3.000,00	3.000,00	3.000,00	3.000,00	3.000,00	3.000,00	3.000,00	3.000,00	3.000,00	3.000,00	3.000,00	36,00
Passivo													
Passivo Circulante													
Capital Social	1.157,74	1.157,74	1.157,74	1.157,74	1.157,74	1.157,74	1.157,74	1.157,74	1.157,74	1.157,74	1.157,74	1.157,74	14.188,28
Reserva de Lucros	2.19	2.19	2.19	2.19	2.19	2.19	2.19	2.19	2.19	2.19	2.19	2.19	27,42
Reserva de Capital	3.000,00	3.000,00	3.000,00	3.000,00	3.000,00	3.000,00	3.000,00	3.000,00	3.000,00	3.000,00	3.000,00	3.000,00	36,00
Passivo não Circulante													
Capital Social	2.19	2.19	2.19	2.19	2.19	2.19	2.19	2.19	2.19	2.19	2.19	2.19	27,42
Reserva de Capital	3.000,00	3.000,00	3.000,00	3.000,00	3.000,00	3.000,00	3.000,00	3.000,00	3.000,00	3.000,00	3.000,00	3.000,00	36,00

Valor D.P. 2.764.676,30
Taxa média 4%

Valor D.P. 2.764.676,30
Taxa média 4%

Valor D.P. 2.764.676,30
Taxa média 4%

Valor D.P. 2.764.676,30
Taxa média 4%

Valor D.P. 2.764.676,30
Taxa média 4%

Valor D.P. 2.764.676,30
Taxa média 4%

Valor D.P. 2.764.676,30
Taxa média 4%

Valor D.P. 2.764.676,30
Taxa média 4%

Valor D.P. 2.764.676,30
Taxa média 4%

Valor D.P. 2.764.676,30
Taxa média 4%

Valor D.P. 2.764.676,30
Taxa média 4%

Base 2023

SI	Baixa
89.520 €	147.310 €
102.474 €	8.630 €
17.745 €	473.20
43.979 €	1.172,77
30.691 €	871,76
8.630 €	230,14
96.713 €	2.579,02
209.846 €	7.965,89
953 €	25,41
101.130 €	2.748,29
29.723 €	1.003,35
51.310 €	1.368,27
266.332 €	18.233,03
1.113 €	92,17
1.183 €	34,62
36.422 €	2.264,24
55.026 €	1.467,35
2.935 €	518,78
188 €	218,35
48.637 €	1.296,98
3.584 €	95,04
5.034 €	148,26
15.939 €	1.046,99
22.878 €	610,08
2.400 €	64,00
152.881 €	7.239,01
4.111 €	109,62
28.693 €	1.539,84
1.425 €	37,99
3.037 €	81,00
3.403 €	91,40

Fornecimentos e Serviços Externos 2024

Descrição	Janeiro	Fevereiro	Março	Abril	Maior	Junho	Julho	Agosto	Setembro	Outubro	Novembro	Dezembro	Total
Custo das Mercadorias Vendidas e das Matérias Consumidas	18.069,19	18.069,19	18.069,19	18.069,19	18.069,19	18.069,19	18.069,19	18.069,19	18.069,19	18.069,19	18.069,19	18.069,19	216.830,32
Gasoleo	18.069,19	18.069,19	18.069,19	18.069,19	18.069,19	18.069,19	18.069,19	18.069,19	18.069,19	18.069,19	18.069,19	18.069,19	216.830,32
Sub-total	18.069,19	18.069,19	18.069,19	18.069,19	18.069,19	18.069,19	18.069,19	18.069,19	18.069,19	18.069,19	18.069,19	18.069,19	216.830,32
Fornecimentos e Serviços Externos	4.332,65	4.332,65	4.332,65	4.332,65	4.332,65	4.332,65	4.332,65	4.332,65	4.332,65	4.332,65	4.332,65	4.332,65	51.991,77
Trabalhos Especializados	473,20	473,20	473,20	473,20	473,20	473,20	473,20	473,20	473,20	473,20	473,20	473,20	5.678,37
Monitorização e Caracterização	1.172,77	1.172,77	1.172,77	1.172,77	1.172,77	1.172,77	1.172,77	1.172,77	1.172,77	1.172,77	1.172,77	1.172,77	14.073,24
Treatmento de Lixiviado	871,76	871,76	871,76	871,76	871,76	871,76	871,76	871,76	871,76	871,76	871,76	871,76	10.481,12
Outros:	230,14	230,14	230,14	230,14	230,14	230,14	230,14	230,14	230,14	230,14	230,14	230,14	2.761,74
Revisor Oficial de Contas	2.579,02	2.579,02	2.579,02	2.579,02	2.579,02	2.579,02	2.579,02	2.579,02	2.579,02	2.579,02	2.579,02	2.579,02	30.946,18
Transporte e tratamento de	7.965,89	7.965,89	7.965,89	7.965,89	7.965,89	7.965,89	7.965,89	7.965,89	7.965,89	7.965,89	7.965,89	7.965,89	95.950,68
Transporte e tratamento de	25,41	25,41	25,41	25,41	25,41	25,41	25,41	25,41	25,41	25,41	25,41	25,41	304,96
Outros	2.748,29	2.748,29	2.748,29	2.748,29	2.748,29	2.748,29	2.748,29	2.748,29	2.748,29	2.748,29	2.748,29	2.748,29	32.979,42
Publicidade e propaganda	1.003,35	1.003,35	1.003,35	1.003,35	1.003,35	1.003,35	1.003,35	1.003,35	1.003,35	1.003,35	1.003,35	1.003,35	12.040,20
Vigilância e segurança	1.368,27	1.368,27	1.368,27	1.368,27	1.368,27	1.368,27	1.368,27	1.368,27	1.368,27	1.368,27	1.368,27	1.368,27	16.419,22
Conservação e Reparação	18.233,03	18.233,03	18.233,03	18.233,03	18.233,03	18.233,03	18.233,03	18.233,03	18.233,03	18.233,03	18.233,03	18.233,03	218.766,39
Equipamento Básico	92,17	92,17	92,17	92,17	92,17	92,17	92,17	92,17	92,17	92,17	92,17	92,17	1.098,01
Equipamento Transporte	34,62	34,62	34,62	34,62	34,62	34,62	34,62	34,62	34,62	34,62	34,62	34,62	415,47
Equipamento Administrativo	2.264,24	2.264,24	2.264,24	2.264,24	2.264,24	2.264,24	2.264,24	2.264,24	2.264,24	2.264,24	2.264,24	2.264,24	27.170,91
Pneumáticos	1.467,35	1.467,35	1.467,35	1.467,35	1.467,35	1.467,35	1.467,35	1.467,35	1.467,35	1.467,35	1.467,35	1.467,35	17.608,24
Instalações	518,78	518,78	518,78	518,78	518,78	518,78	518,78	518,78	518,78	518,78	518,78	518,78	6.225,40
Ferramentas e Utensilios	218,35	218,35	218,35	218,35	218,35	218,35	218,35	218,35	218,35	218,35	218,35	218,35	2.620,22
Material de escritório	1.296,98	1.296,98	1.296,98	1.296,98	1.296,98	1.296,98	1.296,98	1.296,98	1.296,98	1.296,98	1.296,98	1.296,98	15.563,79
Energia e Fluidos	95,04	95,04	95,04	95,04	95,04	95,04	95,04	95,04	95,04	95,04	95,04	95,04	1.140,50
Electricidade	148,26	148,26	148,26	148,26	148,26	148,26	148,26	148,26	148,26	148,26	148,26	148,26	1.770,08
Combustiveis	1.046,99	1.046,99	1.046,99	1.046,99	1.046,99	1.046,99	1.046,99	1.046,99	1.046,99	1.046,99	1.046,99	1.046,99	12.566,84
Água	610,08	610,08	610,08	610,08	610,08	610,08	610,08	610,08	610,08	610,08	610,08	610,08	7.320,99
Óleos e lubrificantes	64,00	64,00	64,00	64,00	64,00	64,00	64,00	64,00	64,00	64,00	64,00	64,00	768,04
Comparticipação Energia CVE	7.239,01	7.239,01	7.239,01	7.239,01	7.239,01	7.239,01	7.239,01	7.239,01	7.239,01	7.239,01	7.239,01	7.239,01	88.888,08
Deslocações e Estiadas	109,62	109,62	109,62	109,62	109,62	109,62	109,62	109,62	109,62	109,62	109,62	109,62	1.315,39
Rendas e Aluguéis	1.539,84	1.539,84	1.539,84	1.539,84	1.539,84	1.539,84	1.539,84	1.539,84	1.539,84	1.539,84	1.539,84	1.539,84	18.478,03
Equipamento	37,99	37,99	37,99	37,99	37,99	37,99	37,99	37,99	37,99	37,99	37,99	37,99	455,85
Comunicação	81,00	81,00	81,00	81,00	81,00	81,00	81,00	81,00	81,00	81,00	81,00	81,00	971,95
Seguros	91,40	91,40	91,40	91,40	91,40	91,40	91,40	91,40	91,40	91,40	91,40	91,40	1.098,77
Contencioso e Notariado	57.989,48	57.989,48	57.989,48	57.989,48	57.989,48	57.989,48	57.989,48	57.989,48	57.989,48	57.989,48	57.989,48	57.989,48	695.873,81
Limpeza Higiene e Conforto	76.058,66	76.058,66	76.058,66	76.058,66	76.058,66	76.058,66	76.058,66	76.058,66	76.058,66	76.058,66	76.058,66	76.058,66	912.704,13
Outros Serviços	91,40	91,40	91,40	91,40	91,40	91,40	91,40	91,40	91,40	91,40	91,40	91,40	1.098,77
Sub-Tótal	57.989,48	57.989,48	57.989,48	57.989,48	57.989,48	57.989,48	57.989,48	57.989,48	57.989,48	57.989,48	57.989,48	57.989,48	695.873,81
Total	76.058,66	76.058,66	76.058,66	76.058,66	76.058,66	76.058,66	76.058,66	76.058,66	76.058,66	76.058,66	76.058,66	76.058,66	912.704,13

Estutura de Gastos 2024

Conta	DESCRIÇÃO	Janeiro	Fevereiro	Março	Abril	Maió	Junho	Julho	Agosto	Setembro	Outubro	Novembro	Dezembro	Total
61	CMVM/C	18.060,10	18.060,10	18.060,10	18.060,10	18.060,10	18.060,10	18.060,10	18.060,10	18.060,10	18.060,10	18.060,10	18.060,10	216.830,32
62	Fornecimentos e Serviços Externos	57.989,48	57.989,48	57.989,48	57.989,48	57.989,48	57.989,48	57.989,48	57.989,48	57.989,48	57.989,48	57.989,48	57.989,48	695.873,81
63	Custos com o pessoal	75.303,16	75.303,16	75.303,16	75.303,16	75.303,16	75.303,16	75.303,16	75.303,16	75.303,16	75.303,16	75.303,16	75.303,16	904.717,00
64	Gastos de depreciações e amortizações	18.363,70	18.578,52	25.865,48	18.578,52	19.441,38	22.276,91	23.430,04	23.300,04	24.174,67	24.684,59	24.684,59	24.684,59	268.063,05
68	Outros gastos e perdas	1.503,08	1.503,08	1.503,08	1.503,08	1.503,08	1.503,08	1.503,08	1.503,08	1.503,08	1.503,08	1.503,08	1.503,08	18.037,00
69	Gastos e perdas de financiamento	38,76	37,82	36,68	35,94	34,99	34,04	33,09	32,14	31,18	30,22	29,25	28,29	402,80
		171.357,38	171.571,26	178.057,24	171.569,28	172.471,30	175.266,88	176.418,05	176.417,10	177.160,77	177.879,73	177.878,76	177.877,80	2.103.924,68

Base

12.647,79
687.135,28
9.371,84
5.446,53
23.670,68

Gastos com Pessoal 2024

	Janeiro	Fevereiro	Março	Abril	Maió	Junho	Julho	Agosto	Setembro	Outubro	Novembro	Dezembro	Total
631 - Aos órgãos sociais	1.070,85	1.070,85	1.070,85	1.070,85	1.070,85	1.070,85	1.070,85	1.070,85	1.070,85	1.070,85	1.070,85	1.070,85	12.847,79
632 - Ao Pessoal	57.261,27	57.261,27	57.261,27	57.261,27	57.261,27	57.261,27	57.261,27	57.261,27	57.261,27	57.261,27	57.261,27	57.261,27	687.135,28
6321 e 2 - Encargos para a segurança social	13.853,83	13.853,83	13.853,83	13.853,83	13.853,83	13.853,83	13.853,83	13.853,83	13.853,83	13.853,83	13.853,83	13.853,83	168.245,08
6353 - Encargos ACSS - Despesas Funcionários SNS	780,97	780,97	780,97	780,97	780,97	780,97	780,97	780,97	780,97	780,97	780,97	780,97	9.371,84
6362 - Seguro de Acidentes de Trabalho	453,88	453,88	453,88	453,88	453,88	453,88	453,88	453,88	453,88	453,88	453,88	453,88	5.446,53
638 - Outros Custos com o Pessoal	1.972,56	1.972,56	1.972,56	1.972,56	1.972,56	1.972,56	1.972,56	1.972,56	1.972,56	1.972,56	1.972,56	1.972,56	23.670,68
	75.393,16	75.393,16	75.393,16	75.393,16	75.393,16	75.393,16	75.393,16	75.393,16	75.393,16	75.393,16	75.393,16	75.393,16	904.717,00

Fator atualização vencimentos 2024 - Pessoal 5,13%
 Fator atualização vencimentos 2024 - Órgãos sociais 3,00%

INVESTIMENTO 2024

Descrição	Quantidades	Janeiro	Fevereiro	Março	Abril	Maió	Junho	Julho	Agosto	Setembro	Outubro	Novembro	Dezembro	Total
Contentor polietileno castanho 80 litros	150					4.612,50								4.613
Contentor polietileno castanho 120 litros	150					4.797,00								4.797
Contentor plitilieno castanho 7 litros	16.462					40.496,52								40.497
Contentor castanho de 800 litros	70		12.869											12.869
Contentor verde de 800 litros	100					23.370								23.370
Viatura de recolha de RU	1					245.000								245.000
Viatura de recolha de bioresíduos de 8 m3	1					110.700								110.700
Total		0	12.869	0	0	49.906	268.370	110.700	0	0	0	0	0	441.865

Depreciações 2024

Descrição	Janeiro	Fevereiro	Março	Abril	Maió	Junho	Julho	Agosto	Setembro	Outubro	Novembro	Dezembro	Total
Contentor polietileno castanho 80 litros	10.387,76	10.387,76	10.387,76	10.387,76	10.387,76	10.387,76	10.387,76	10.387,76	10.387,76	10.387,76	10.387,76	10.387,76	124.653,08
Contentor polietileno castanho 120 litros	7.975,95	7.975,95	7.975,95	7.975,95	7.975,95	7.975,95	7.975,95	7.975,95	7.975,95	7.975,95	7.975,95	7.975,95	95.711,36
Contentor plitilieno castanho 7 litros					76,88	76,88	76,88	76,88	76,88	76,88	76,88	76,88	615,00
Contentor castanho de 800 litros		214,82	214,82	214,82	79,95	79,95	79,95	79,95	79,95	79,95	79,95	79,95	639,60
Viatura de recolha de RU				214,82	674,94	674,94	674,94	674,94	674,94	674,94	674,94	674,94	5.399,54
Viatura de recolha de bioresíduos de 8 m3					214,82	214,82	214,82	214,82	214,82	214,82	214,82	214,82	2.363,01
Recipitulos de ecopontos					243,44	243,44	243,44	243,44	243,44	243,44	243,44	243,44	1.704,06
Ecopontos domésticos - conjunto de 3 sacos						2.552,08	2.552,08	2.552,08	2.552,08	2.552,08	2.552,08	2.552,08	17.864,56
Camião recolha seletiva			6.480,96		71,10	71,10	71,10	71,10	71,10	71,10	71,10	71,10	6.918,75
Remodelação das instalações:													
Projectos													
Empreitada Raposa													
Empreitada Coruche													
Total	18.363,70	18.576,62	25.065,48	18.579,52	19.481,39	22.276,91	23.430,04	23.430,04	24.174,67	24.894,59	24.894,59	24.894,59	268.063,05

308.540,88
95.711,36
20%
20%
20%
20%
12,5%
12,5%
12,50%
100,00%
12,50%
5,00%
5,00%
5,00%

Handwritten signature and initials in blue ink.

Ecolezinha - Empresa Intermunicipal p/ Tratamento de Resíduos Sólidos, EIM
 Contribuinte: 504 871 650
 Exercício: 2023
 Moeda: EUR

DEMONSTRAÇÃO DOS RESULTADOS PREVISIONAL POR NATUREZAS EM: 31/12/2023

RENDIMENTOS E GASTOS	PERÍODO												TOTAL
	Janário	Fevereiro	Março	Abril	Maió	Junho	Julho	Agosto	Setembro	Outubro	Novembro	Dezembro	
Vendas e serviços prestados	176.605,11	176.605,11	176.605,11	176.605,11	176.605,11	176.605,11	176.605,11	176.605,11	176.605,11	176.605,11	176.605,11	176.605,11	2.119.261,35
Custo das mercadorias vendidas e das matérias consumidas	-18.069,19	-18.069,19	-18.069,19	-18.069,19	-18.069,19	-18.069,19	-18.069,19	-18.069,19	-18.069,19	-18.069,19	-18.069,19	-18.069,19	-216.830,32
Fornecimentos e serviços externos	-57.989,48	-57.989,48	-57.989,48	-57.989,48	-57.989,48	-57.989,48	-57.989,48	-57.989,48	-57.989,48	-57.989,48	-57.989,48	-57.989,48	-695.873,81
Gastos com pessoal	-75.393,16	-75.393,16	-75.393,16	-75.393,16	-75.393,16	-75.393,16	-75.393,16	-75.393,16	-75.393,16	-75.393,16	-75.393,16	-75.393,16	-904.717,90
Outros rendimentos e ganhos	4.137,26	4.137,26	4.137,26	4.137,26	4.137,26	4.137,26	4.137,26	4.137,26	4.137,26	4.137,26	4.137,26	4.137,26	108.959,10
Outros gastos e perdas	-1.503,08	-1.503,08	-1.503,08	-1.503,08	-1.503,08	-1.503,08	-1.503,08	-1.503,08	-1.503,08	-1.503,08	-1.503,08	-1.503,08	-18.037,00
Resultado antes de depreciações, gastos de financiamento e impostos	27.787,45	27.787,45	27.787,45	27.787,45	27.787,45	27.787,45	27.787,45	27.787,45	27.787,45	27.787,45	27.787,45	27.787,45	392.761,43
Gastos / reversões de depreciação e de amortização	-18.363,70	-18.378,52	-25.066,48	-18.578,52	-19.481,79	-22.276,91	-23.430,04	-23.430,04	-24.174,67	-24.894,59	-24.894,59	-24.894,59	-268.063,05
Resultado operacional (antes de financiamento e impostos)	9.423,75	9.208,93	2.721,97	9.208,93	8.306,06	5.510,54	4.357,41	4.357,41	3.612,79	2.892,86	2.892,86	2.892,86	124.698,38
Juros e gastos similares suportados	-38,76	-37,82	-36,88	-35,94	-34,99	-34,04	-33,09	-32,14	-31,18	-30,22	-29,25	-28,29	-402,60
Resultado antes de impostos	9.384,99	9.171,11	2.685,09	9.172,99	8.271,07	5.476,50	4.324,32	4.324,32	3.581,60	2.862,64	2.862,64	2.862,64	124.295,78
Impostos sobre o rendimento do período	-2.111,62	-2.065,50	-604,15	-2.063,93	-1.960,99	-1.232,21	-972,97	-973,19	-805,86	-644,09	-644,31	-17.989,73	-27.966,55
Resultado líquido do período	7.273,37	7.107,61	2.080,95	7.109,07	6.410,08	4.244,28	3.351,35	3.352,09	2.775,74	2.218,55	2.219,30	48.186,84	96.329,23
Margem Líquida													

Ecolezinha - Empresa Intermunicipal p/ Tratamento de Resíduos Sólidos, EIM
 Contribuinte: 504 871 650
 Exercício: 2024
 Moeda: EUR

DEMONSTRAÇÃO DOS RESULTADOS PREVISIONAL POR NATUREZAS EM: 31/12/2024

RENDIMENTOS E GASTOS	PERÍODO
	31/08/24
Vendas e serviços prestados	2.119.261,35
Custo das mercadorias vendidas e das matérias consumidas	-216.830,32
Fornecimentos e serviços externos	-695.873,81
Gastos com pessoal	-904.717,90
Outros rendimentos e ganhos	108.959,10
Outros gastos e perdas	-18.037,00
Resultado antes de depreciações, gastos de financiamento e impostos	392.761,43
Gastos / reversões de depreciação e de amortização	-268.063,05
Resultado operacional (antes de financiamento e impostos)	124.698,38
Juros e gastos similares suportados	-402,60
Resultado antes de impostos	124.295,78
Impostos sobre o rendimento do período	-27.966,55
Resultado líquido do período	96.329,23
	4,55%

Almeirim, 26 de Janeiro de 2024

O Contabilista Certificado

O Conselho de Administração

Alberto
Tratam. Interm. Resíduos Sólidos
Almeirim

Handwritten signature

Ecoleziria - Empresa Intermunicipal p/ Tratamento de Resíduos Sólidos, EIM

Contribuinte: 504 871 650

Exercício: 2024

Moeda: EUR

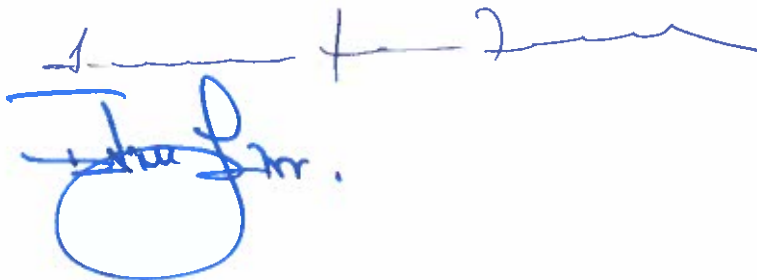
DEMONSTRAÇÃO DOS RESULTADOS PREVISIONAL POR NATUREZAS EM: 31/12/2024

RENDIMENTOS E GASTOS	PERÍODO
	31/dez/24
Vendas e serviços prestados	4.850.715,13
Custo das mercadorias vendidas e das matérias consumidas	-371.277,89
Fornecimentos e serviços externos	-1.730.150,08
Gastos com pessoal	-1.510.014,88
Outros rendimentos e ganhos	214.459,19
Outros gastos e perdas	-42.096,52
Resultado antes de depreciações, gastos de financiamento e impostos	1.411.634,94
Gastos / reversões de depreciação e de amortização	-623.640,77
Resultado operacional (antes de gastos de financiamento e impostos)	787.994,17
Juros e gastos similares suportados	-1.258,13
Resultado antes de impostos	786.736,04
Impostos sobre o rendimento do período	-177.015,61
Resultado líquido do período	609.720,43
	12,57%

Almeirim, 26 de janeiro de 2024

O Contabilista Certificado

O Conselho de Administração



Ecoleziria - Empresa Intermunicipal p/ Tratamento de Resíduos Sólidos, EIM

Contribuinte: 504.871.650

Exercício: 2024

Moeda: EUR

BALANÇO PREVISIONAL EM: 31 de dezembro de 2024

RUBRICAS	Abertura	Meses												Total
		Janeiro	Fevereiro	Março	Abril	Maior	Junho	Julho	Agosto	Setembro	Outubro	Novembro	Dezembro	
ACTIVO														
Activo não corrente	2.235.214,12	2.194.776,43	2.167.013,10	2.126.360,59	2.085.708,08	2.115.238,51	2.339.106,52	2.404.151,41	2.550.496,29	2.533.902,71	3.002.020,36	2.930.196,01	2.859.371,66	2.859.371,66
Activo fixo tangíveis	16.504,50	15.472,98	14.441,46	13.409,93	12.378,41	11.346,89	10.315,37	9.283,84	8.252,32	7.220,80	6.189,28	5.157,75	4.126,23	4.126,23
Activo Intangíveis	1.384.928,36	1.384.928,36	1.384.928,36	1.384.928,36	1.384.928,36	1.384.928,36	1.384.928,36	1.384.928,36	1.384.928,36	1.384.928,36	1.384.928,36	1.384.928,36	1.384.928,36	1.384.928,36
Outros activos financeiros	3.636.646,98	3.595.177,71	3.566.362,91	3.524.698,88	3.483.014,86	3.511.513,76	3.734.350,25	3.798.363,61	3.751.676,97	3.926.051,87	4.393.138,00	4.320.282,13	4.247.426,25	4.247.426,25
Activo corrente	26.882,22	26.882,22	26.882,22	26.882,22	26.882,22	26.882,22	26.882,22	26.882,22	26.882,22	26.882,22	26.882,22	26.882,22	26.882,22	26.882,22
Inventários	1.111.854,60	841.837,48	841.837,48	484.305,93	484.305,93	484.305,93	484.305,93	484.305,93	484.305,93	484.305,93	484.305,93	484.305,93	484.305,93	484.305,93
Clientes	313.959,89	307.542,73	301.125,58	297.353,07	290.935,92	287.265,13	280.847,97	338.387,63	331.970,47	418.271,63	487.608,33	481.191,17	538.730,83	538.730,83
Estado e outros entes públicos	917.195,41	656.652,15	446.086,41	446.086,41	446.086,41	446.086,41	446.086,41	446.086,41	446.086,41	446.086,41	446.086,41	446.086,41	446.086,41	446.086,41
Outras contas a receber	20.599,43	20.599,43	20.599,43	20.599,43	20.599,43	20.599,43	20.599,43	20.599,43	20.599,43	20.599,43	20.599,43	20.599,43	20.599,43	20.599,43
Diferimentos	2.886.837,02	3.114.994,06	3.540.278,37	3.598.004,37	3.678.647,24	3.493.436,85	3.305.710,65	1.868.147,49	1.948.732,22	1.713.330,59	1.178.280,39	1.258.926,51	1.307.248,80	1.307.248,80
Caixa e depósitos bancários	5.277.328,57	4.968.508,07	5.176.809,49	4.873.231,44	4.947.457,15	4.758.575,98	4.564.432,62	3.184.409,12	3.258.536,69	3.108.476,22	2.643.762,71	2.717.991,08	2.823.853,62	2.823.853,62
Total do activo	8.913.975,55	8.563.685,84	8.743.192,40	8.397.930,32	8.430.472,00	8.270.089,74	8.298.782,86	6.982.772,73	7.010.313,66	7.035.628,09	7.036.900,71	7.038.273,81	7.071.279,88	7.071.279,88
CAPITAL PRÓPRIO E PASSIVO														
Capital Próprio														
Capital realizado	1.700.000,00	1.700.000,00	1.700.000,00	1.700.000,00	1.700.000,00	1.700.000,00	1.700.000,00	1.700.000,00	1.700.000,00	1.700.000,00	1.700.000,00	1.700.000,00	1.700.000,00	1.700.000,00
Reservas legais	206.455,27	206.455,27	206.455,27	272.578,42	272.578,42	272.578,42	272.578,42	272.578,42	272.578,42	272.578,42	272.578,42	272.578,42	272.578,42	272.578,42
Outras reservas	585.541,38	585.541,38	585.541,38	627.810,61	627.810,61	627.810,61	627.810,61	627.810,61	627.810,61	627.810,61	627.810,61	627.810,61	627.810,61	627.810,61
Resultados transferidos	189.439,65	748.422,07	748.422,07	189.439,65	87.190,54	87.190,54	87.190,54	87.190,54	87.190,54	87.190,54	87.190,54	87.190,54	87.190,54	87.190,54
Ajustamentos/Outras variações de capital próprio	447.860,71	443.029,63	438.198,94	433.368,06	428.537,17	423.706,29	418.875,40	414.094,52	409.213,63	405.788,17	402.362,71	398.937,25	395.511,79	395.511,79
Resultado líquido do período	3.129.297,01	3.683.448,54	3.678.617,86	3.223.186,74	3.116.116,74	3.111.285,66	3.108.454,98	3.101.624,09	3.093.793,21	3.093.367,75	3.089.942,28	3.086.516,82	3.083.091,36	3.083.091,36
Total do capital próprio	661.231,53	55.904,45	55.740,24	40.031,91	55.744,79	54.930,26	52.768,03	51.874,66	51.876,97	50.075,89	31.800,47	31.602,81	77.571,94	609.720,43
PASSIVO														
Passivo não corrente	3.790.528,54	3.739.352,99	3.734.357,90	3.263.228,65	3.171.861,54	3.166.216,12	3.159.221,01	3.153.498,75	3.148.670,18	3.143.443,64	3.121.542,75	3.118.119,63	3.160.663,30	3.882.811,79
Provisões	2.968.510,54	2.932.522,75	2.898.534,96	2.860.547,18	2.824.559,39	2.788.571,60	2.752.583,81	2.716.596,02	2.680.608,23	2.644.620,45	2.608.632,86	2.572.644,87	2.536.657,08	2.536.657,08
Financiamentos Obrigados	45.470,80	44.131,00	42.788,74	41.444,01	40.096,80	38.747,10	37.394,90	36.040,19	34.682,97	33.323,22	31.960,93	30.653,94	29.286,53	29.286,53
Passivo corrente	3.013.981,34	2.932.522,75	2.898.534,96	2.860.547,18	2.824.559,39	2.788.571,60	2.752.583,81	2.716.596,02	2.680.608,23	2.644.620,45	2.608.632,86	2.572.644,87	2.536.657,08	2.536.657,08
Fornecedores	486.687,54	185.394,32	185.394,32	185.394,32	185.394,32	185.394,32	185.394,32	185.394,32	185.394,32	185.394,32	185.394,32	185.394,32	185.394,32	185.394,32
Estado e outros entes públicos	200.364,71	16.230,32	32.412,97	44.035,14	60.219,11	76.166,61	91.485,78	106.546,17	121.607,22	136.145,39	145.319,71	154.494,72	177.015,61	177.015,61
Outras contas a pagar	1.418.283,42	1.686.055,46	1.890.362,25	2.040.595,03	2.184.307,64	2.049.611,09	2.105.987,95	1.816.607,47	1.869.903,70	1.971.794,30	1.971.794,30	1.971.794,30	1.971.794,30	1.971.794,30
Diferimentos	4.130,00	4.130,00	4.130,00	4.130,00	4.130,00	4.130,00	4.130,00	4.130,00	4.130,00	4.130,00	4.130,00	4.130,00	4.130,00	4.130,00
Total do Passivo	2.109.465,67	1.891.810,10	2.112.299,54	2.274.154,49	2.434.051,07	2.315.302,02	2.386.875,05	1.112.677,86	1.181.035,24	1.247.464,01	1.308.726,30	1.347.509,31	1.373.959,50	1.373.959,50
Total do capital próprio e do passivo	5.123.447,01	4.824.332,86	5.008.834,51	5.134.701,87	5.259.610,46	5.103.873,62	5.139.591,86	3.829.273,96	3.861.643,48	3.892.084,45	3.915.357,96	3.920.154,18	3.910.616,58	3.910.616,58
Total	8.913.975,55	8.563.685,84	8.743.192,40	8.397.930,32	8.430.472,00	8.270.089,74	8.298.782,86	6.982.772,73	7.010.313,66	7.035.628,09	7.036.900,71	7.038.273,81	7.071.279,88	7.071.279,88

Almerim, 26 de janeiro 2024

O Contabilista Certificado

O Conselho de Administração

[Handwritten signature]

[Handwritten signature and date]
12/16

Plano de recuperação da Taxa de Gestão de Resíduos 2024-2025

A taxa de gestão de resíduos foi aprovada pelo Decreto-Lei 178/2006 de 05 de setembro, teve posteriormente atualizações nomeadamente a redação que lhe foi dada pela Lei n.º 82-D/2014 de 31 de dezembro e pelo Decreto-Lei n.º 92/2020 de 23 de outubro e mais recentemente o Decreto-Lei n.º 102-D/2020 de 10 de dezembro. Este decreto aprovou o RGGR e definiu os valores da Taxa de Gestão de Resíduos a aplicar até 2025. A evolução dos valores desde 2015 até 2025 da Taxa de Gestão de Resíduos em euros por tonelada de resíduos, é a seguinte:

Ano	2015	2016	2017	2018	2019	2020	2021	2022	2023	2024	2025
TGR €/ton	5,5	6,6	7,7	8,8	9,9	11	22	22	25	30	35

A Ecoleziria iniciou a atividade de recolha em baixa em fevereiro de 2020 nos Municípios de Almeirim e Coruche, momento em que se deu início ao Contrato de Gestão Delegada, posteriormente surgiu a pandemia surgiu a pandemia SARS-CoV-2 (COVID19) que se propagou por todo o mundo em 2020, originando grandes dificuldades sociais para as famílias e económicas para as empresas.

Nesse sentido uma vez que a Taxa de Gestão de Resíduos é repercutida nos Municípios, decorrente do contexto anteriormente referido houve necessidade de acautelar os valores a praticar na fatura da água, onde esta taxa se reflete.

Posteriormente em outubro de 2021 foi emitido o Título Único Ambiental que permitiu à Empresa proceder à reativação da célula do aterro para deposição de resíduos. Neste sentido o encaminhamento de resíduos para a RSTJ no decorrer do ano de 2022 diminuiu significativamente face ao período homologado. Em 2023 o encaminhamento de resíduos para aquela entidade terminou em junho de 2023, o que significa que a partir deste momento a Taxa de Gestão de Resíduos passou a incidir sobre 100% dos resíduos.

Ora estas situações originaram inevitavelmente um desequilíbrio entre os valores recebidos e os valores efetivamente pagos pela Empresa às entidades competentes. Assim, desde a realização dos instrumentos de gestão previsional para 2022, tem-se realizado e aprovado um plano de recuperação da Taxa de Gestão de Resíduos.

Entretanto, tendo-se verificado que a capacidade da célula do aterro permitirá o encaixe/deposição de resíduos, optou a Empresa em 2024 por realizar a deposição da totalidade dos resíduos urbanos em aterro, nestes termos os valores apurados para recuperação da Taxa de gestão de resíduos apurados anteriormente, sofrerão alterações para os Municípios com atividade em baixa de Almeirim e Coruche. Nestes termos a Taxa de Gestão de Resíduos a aplicar em 2024 será a seguinte:

Ano	2024
TGR €/m3	0,31

Com os valores apresentados pretende-se proceder à recuperação da TGR de anos anteriores, que a TGR a pagar às entidades competentes em toneladas esteja em consonância com a TGR indexada à fatura da água e também acompanhar os aumentos definidos pelo Decreto-Lei n.º 102-D/2020 de 10 de dezembro.

Almeirim, 11 de janeiro de 2024


O Conselho de Administração:



Helder Esménio



Maria de Fátima Galhardo



Dionísio Simão Mendes

Plano de recuperação da Taxa de gestão de Resíduos

2024

Municípios	Resíduos	Janeiro	Fevereiro	Março	Abril	Maió	Junho	Julho	Agosto	Setembro	Outubro	Novembro	Dezembro	Total
Almeirim	RSU indiferenciados - recebidos	894,52	706,22	818,02	671,30	800,16	820,44	847,72	836,42	852,64	795,04	783,54	882,60	9.708,62
	Total Almeirim	894,52	706,22	818,02	671,30	800,16	820,44	847,72	836,42	852,64	795,04	783,54	882,60	9.708,62
	TGR - 45%	64,81	55,82	62,00	49,37	51,94	37,00							320,94
	TGR - 25 €/ton	1.620,25	1.395,50	1.550,00	1.234,25	1.298,50	925,00							8.023,50
	TGR - Aterro 100%	750,51	852,18	680,24	561,58	684,74	738,21	847,72	836,42	852,64	795,04	783,54	882,60	9.265,42
	TGR - 25 €/ton	18.762,75	21.304,50	17.006,00	14.039,50	17.118,50	18.455,25	21.193,00	20.910,50	21.316,00	19.876,00	19.588,50	22.065,05	231.635,55
Total TGR Almeirim 2023:														

Municípios	Resíduos	Janeiro	Fevereiro	Março	Abril	Maió	Junho	Julho	Agosto	Setembro	Outubro	Novembro	Dezembro	Total
Coruche	RSU indiferenciados - recebidos	670,40	520,28	622,68	584,56	690,52	660,38	637,94	718,56	869,68	672,86	853,06	750,09	8.251,01
	Total Coruche	670,40	520,28	622,68	584,56	690,52	660,38	637,94	718,56	869,68	672,86	853,06	750,09	8.251,01
	TGR - 45%	48,57	41,12	47,20	42,99	44,82	29,78							254,48
	TGR - 25 €/ton	1.214,25	1.028,00	1.180,00	1.074,75	1.120,50	744,50							6.362,00
	TGR - Aterro 100%	562,47	428,90	517,80	489,02	590,92	594,19	637,94	718,56	869,68	672,86	853,06	750,09	7.685,49
	TGR - 25 €/ton	14.064,75	10.722,50	12.945,00	12.225,50	14.773,00	14.854,75	15.948,50	17.964,00	21.742,00	16.821,50	21.326,50	18.752,30	192.137,30
Total TGR Coruche 2023:														

Situat3o atual: previs3o de fecho 2023	Total TGR (m3) Almeirim + Coruche	2.291.707,19
	TGR praticada em 2023 €/m3	0,150 €
	TGR recebida em 2023 das AR	262.320,49
	Défice TGR em baixa em 2023	175.837,86 €
	Défice TGR em baixa apurado em 31/12/2022	320.343,91 €
Ano 2024	TGR a pagar em 2024 (calculada de acordo com resíduos entregues pelos Municípios em baixa)	438.158,35 €
	TGR em défice a transitar para os anos seguintes	496.181,77 €
	TGR em vigor em 2024 (por tonelada)	30,00 €
	Taxa de Gest3o de Resíduos (mantendo histórico de toneladas)	538.789,07 €
	TGR a receber em baixa 2024	538.789,02 €
Ano 2024	TGR a pagar em baixa 2024 por m3 (só para o ano de 2024)	0,24 €
	Recuperaç3o de défice por 3 anos	165.399,92 €
	TGR a praticar em 2024 c/ recuperaç3o de 1 ano	0,31 €

[Handwritten signature]

[Handwritten signature]

[Large handwritten signature]