



# **Instrumentos de Gestão Previsional**

**Ano 2025**

## PLANO DE ACTIVIDADES 2025

### 1. Considerações gerais


A **ECOLEZIRIA – Empresa Intermunicipal para o Tratamento de Resíduos Sólidos, EIM**, foi constituída, nos termos da lei n.º 58/98, do 18 de agosto, Lei das Empresas Municipais, Intermunicipais e Regionais, com o fim de gerir o Sistema integrado de recolha, tratamento e valorização dos resíduos sólidos urbanos da área territorial dos Municípios Associados da RESIURB, atualmente rege-se pela Lei 50/2012 de 31 de agosto.

Por deliberação dos seus órgãos sociais em Assembleia Intermunicipal de 09 de dezembro de 2004, a RESIURB optou pela solução de criar uma Empresa Intermunicipal de capitais maioritariamente públicos, a quem atribuiu a sua competência, para a “Gestão do Sistema Integrado de recolha, tratamento e valorização dos resíduos sólidos urbanos da área territorial dos municípios associados na RESIURB”.

A ECOLEZIRIA foi constituída por escritura pública a 15 de dezembro de 2004 e iniciou a sua atividade em 1 de julho de 2005. Os seus estatutos foram publicados no Diário da República nº 238, em 14 de dezembro de 2005.

A RESIURB delegou na ECOLEZÍRIA, os poderes pelos quais esta se obriga a promover, em nome próprio, mas no interesse e por conta da RESIURB, a recolha, tratamento e valorização de resíduos sólidos urbanos produzidos nos Municípios pertencentes à respetiva Associação, de acordo com a deliberação da Assembleia Intermunicipal da RESIURB de 09 de dezembro de 2004.

A sua constituição resultou de prévio concurso por convite promovido pela “Resiurb – Associação de Municípios para o Tratamento de Resíduos Sólidos”, que selecionou como parceiro para a criação da Empresa o agrupamento de empresas privadas – “Construtora do Lena, S.A.”, “Serurb – Serviços Urbanos, Lda” e “Engil – Sociedade de Construção Civil, S.A.”, tendo sido constituída nos termos do disposto na Lei nº 58/98 de 18 de Agosto (Lei das Empresas Municipais, Intermunicipais e Regionais), já revogada, regendo-se atualmente pela Lei 50/2012 de 31 de Agosto.



Após a sua constituição, e fruto de reorganização interna dos sócios privados, a Ecoléziria, EIM teve como detentores do capital a "Resiurb – Associação de Municípios para o Tratamento de Resíduos Sólidos" (51%), Lena Ambiente – Energia e Ambiente, S. A. (24,5%) e Suma - Serviços Urbanos e Meio Ambiente, S. A. (24,5%). No entanto em 04 de novembro de 2015 a RESIURB adquiriu através de ação potestativa, com visto do Tribunal de Contas, as ações pertencentes aos acionistas privados, passando a Empresa a ter capitais exclusivamente públicos.

Após esse ato, a empresa-mãe RESIURB – Associação de Municípios para Tratamento de Resíduos Sólidos Urbanos com sede social em Almeirim, constituída pelos Municípios de Almeirim, Alpiarça, Benavente, Cartaxo, Chamusca, Coruche e Salvaterra de Magos, ficou a deter a totalidade do capital social.

O Sistema Municipal de Tratamento de Resíduos Urbanos é constituído por um aterro sanitário, três estações de transferência de RU devidamente equipados, destinados à receção, transferência e tratamento em alta dos RU, provenientes das recolhas municipais dos Municípios seus Associados e também de quatro ecocentros localizado na Raposa, Cartaxo, Coruche e Salvaterra de Magos.

A ECOLEZÍRIA tem como único sócio a RESIURB – Associação de Municípios para o Tratamento de Resíduos Sólidos Urbanos que congrega os Municípios de Alpiarça, Almeirim, Cartaxo, Coruche, Salvaterra de Magos e Benavente.

O capital social da Ecoléziria, integralmente realizado é de um milhão e setecentos mil euros representado por 3.400 ações nominativas no valor nominal de quinhentos euros cada.

A empresa tem a sua sede no Aterro Sanitário de Raposa, Estrada Nacional 114, 2080-701 Raposa, possui o NIPC 504 871 650 e está matriculada na Conservatória do Registo Comercial de Almeirim sob o mesmo número.

O Decreto-Lei 24/2024 de 26/03, que atualizou o Decreto-Lei n.º 102-D/2020 de 10/12, estabelece o regime jurídico, a que fica sujeito o procedimento para a emissão de licença, instalação, exploração, encerramento e manutenção pós-encerramento de aterros destinados à deposição de resíduos e procede à transposição para a ordem jurídica nacional da Diretiva (EU) n.º 2018/249 (que revoga a Diretiva 1999/31/CE), 2018/850, 2018/851 e 2018/852, de 30 de maio de 2018.

Com sentido de equilíbrio, em anos anteriores, foram acautelados os aspetos contidos na legislação, estipulando quanto a tarifas a cobrar pela deposição e tratamento de resíduos em aterro que, estas devem cobrir os custos decorrentes da instalação e da exploração do aterro, incluindo as despesas previstas de encerramento, manutenção e monitorização após o encerramento do aterro durante um período de, pelo menos, 30 anos, tendo as provisões constituídas para o efeito terminado em 30 de Junho de 2013.

No ano 2015, a empresa optou por mudar a sua estratégia relativamente ao tratamento de resíduos sólidos urbanos, que deixaram de ser depositados em aterro, por esgotamento deste, e passaram a ser encaminhados para uma entidade exterior contratada para o efeito. Para tal são lançados procedimentos de Contratação Pública para aquisição de serviços de transporte e tratamento de resíduos urbanos (RU).

Em maio de 2018, foi assinado o Contrato de Gestão de Delegada entre a Associação de Municípios – RESIURB e a Ecoleziria, EIM, que contempla a recolha integrada para os Municípios de Almeirim e Coruche. O contrato de gestão delegada foi visado pelo Tribunal de Contas em finais de 2018.

Em julho de 2019 foi assinada uma adenda ao contrato, no seguimento das alterações verificadas na tarifa de transporte e tratamento de resíduos urbanos. Essa adenda foi visada pela ERSAR e posteriormente pelo Tribunal de Contas em outubro de 2019. Entretanto foram realizados dois pedidos de informação vinculativa à Autoridade Tributária nas áreas tributárias de IVA e IRC, tendo as mesmas tido despacho no início de janeiro de 2020, nesse sentido o Contrato de Gestão Delegada (CGD) teve o seu início em fevereiro de 2020.

Em outubro de 2021 a Empresa obteve o Título Único Ambiental (TUA), o que lhe permitiu nesta data proceder à reativação da célula do aterro. Nesta data a Empresa iniciou a deposição de resíduos em aterro, posteriormente em 2022 foram depositados em aterro cerca de 83% dos resíduos recebidos dos Municípios em alta e recolhidos nos Municípios em baixa de Almeirim e Coruche, os restantes resíduos foram encaminhados para tratamento numa unidade externa à Empresa. No ano de 2023 foram depositados em aterro 93 % dos resíduos recebidos em alta e recolhidos em baixa, salientando-se que com efeitos a partir de junho de 2023 e até à data atual, a Empresa optou por depositar a totalidade dos resíduos em aterro.

Em meados de 2024 a Empresa iniciou procedimentos no sentido de realizar a recolha

em baixa no Município de Alpiarça e em 26 de agosto de 2024 remeteu a documentação para apreciação e emissão de parecer por parte da ERSAR, nomeadamente as alterações ao Contrato de Gestão Delegada e ao EVEF em vigor desde 2020. Tendo em conta o carácter de urgência para integração do Município de Alpiarça, em 30 de setembro de 2024 foi rececionado na Empresa o parecer favorável de carácter excecional por parte da ERSAR, realçando que face á circunstancia de iminente impossibilidade do Município para a prestação de recolha de resíduos indiferenciados será admissível a revisão do contrato de gestão delegada, no entanto deverá ser mantido o tarifário praticado nos Municípios de Almeirim e Coruche, a referida integração não implica qualquer despesa para as partes, mas até ao final do ano de 2024 deverá ser submetido a parecer da ERSAR um novo contrato de gestão delegada globalmente revisto para os serviços em alta e em baixa dando cumprimento ao Decreto-Lei n.º 194/2009 de 20 de agosto, que aprova nova trajetória tarifária quinquenal para o serviço em alta e em baixa. A integração do Município de Alpiarça não implica qualquer despesa para as partes, pelo que os bens a transitar, neste caso somente contentores para a deposição de resíduos será realizada pela cedência de uso de equipamentos. Nestes termos em 25 de novembro de 2024 a RESIURB – Associação de Municípios para Tratamento de Resíduos Sólidos aprovou o aditamento ao acordo celebrado entre o Município de Alpiarça e a RESIURB sobre o sistema intermunicipal de gestão de resíduos urbanos. Posteriormente em 17 de dezembro de 2024, a Ecoléziria aprovou o aditamento ao Contrato de gestão delegada para a prestação dos serviços de gestão de resíduos urbanos celebrado entre a RESIURB e a Ecoléziria - Integração do Município de Alpiarça, a iniciar em janeiro de 2025.

## **2. Objetivos**

Nos termos da lei e dos estatutos, são apresentados os documentos previsionais para o exercício de 2025, que incluem a atividade de recolha em alta nos Municípios de Benavente, Cartaxo, Salvaterra de Magos e a atividade de Sistema integrado com a recolha em baixa nos Municípios de Almeirim, Alpiarça e Coruche. Os documentos previsionais são constituídos pelo presente Plano Anual de Atividades, Plano Anual de Investimento, Orçamento Anual de Exploração, Orçamento Anual de Tesouraria, Demonstração de Resultados previsional e Balanço previsional à data de 31 de dezembro de 2025.

Foram também consideradas as evoluções recentes ao nível da política comunitária de resíduos, em particular as decorrentes da **necessidade urgente de contruir uma Europa com impacto neutro no clima, verde, justa e social** e da **Estratégia para um ambiente não tóxico**, emanadas do **8.º Programa Comunitário de Ação em Matéria de Ambiente para o período 2021-2030**, bem como a revisão de várias Diretivas relativas aos Resíduos e ainda o Regime Geral da Gestão de Resíduos aprovado pelo Decreto-Lei 24/2024 de 26/03, que, para além de determinar a necessidade de um plano específico de gestão de resíduos urbanos, vieram introduzir alterações significativas no sector.

O Plano Estratégico para os Resíduos Urbanos (PERSU 2030) aprovado pela Resolução do Conselho de Ministros n.º 30/2023 de 24 de março, irá dar continuidade à aplicação da política nacional de resíduos, orientando os agentes envolvidos para a implementação de ações que permitam ao país estar alinhado com as políticas e orientações comunitárias, contribuir para o aumento da prevenção, reciclagem e outras formas de valorização dos resíduos urbanos, com a consequente redução de consumo de matérias-primas naturais de recurso limitado.

Este plano irá focar-se na prevenção da produção de resíduos e na recolha seletiva, tendo particular atenção às novas frações: resíduos têxteis, resíduos perigosos e biorresíduos. Será ainda dada relevância à promoção do uso dos materiais provenientes de resíduos (combustível derivado de resíduos, composto, recicláveis recuperados, biogás e cinzas/escórias).

O PERSU 2030 determina também que sejam elaborados pelas entidades gestoras dos sistemas municipais e multimunicipais os Planos de Ação na área geográfica de cada entidade no sentido de se concretizarem ações a desenvolver localmente no âmbito do plano de gestão de resíduos de nível nacional. Os PAPERSU deverão incluir i) a trajetória a seguir para cumprimento dos objetivos intercalares definidos pela Agência Portuguesa do Ambiente, no âmbito da recolha seletiva e tratamento na origem de bioresíduos e também da recolha seletiva do multimaterial, ii) definição de quais os investimentos a realizar para cumprimento de metas, iii) avaliação comparativa prévia à implementação das medidas no sentido de se aferir a eficácia e eficiência das soluções adotada para a gestão de cada fluxo de resíduos. A Empresa realizou o PAPERSU em parceria com os Municípios associados da RESIURB e submeteu o mesmo, com vista à obtenção de parecer por parte das entidades competentes no final de 2023. Em 01 de outubro de 2024 a Empresa submeteu a última versão do PAPERSU, sendo esta a que está atualmente em vigor.

A Ecoleziria, EIM, tem também que dar cumprimento ao TUA20201027000341-EA (Título Único Ambiental) nas várias componentes ambientais, nomeadamente no cumprimento da legislação aplicável às águas, resíduos e emissões gasosas, os parâmetros referentes à exploração de resíduos sólidos urbanos não perigosos e também, no que respeita ao armazenamento temporário para operação de eliminação/valorização de resíduos.

### **3. Principais Atividades da Empresa para 2025**

- Proceder em conformidade com as exigências do TUA20201027000341-EA (Título Único Ambiental), emitido em outubro de 2021.
- Continuar com o processo de alargamento da utilização da célula do aterro, desenvolvendo projetos necessários com vista a promover o encerramento e a selagem do aterro tendo em conta o TUA20201027000341-EA atualizado, a legislação aplicável e as provisões realizadas para o efeito;
- Iniciar a prestação de serviços de recolha em baixa no Município de Alpiarça;
- Continuar com uma estratégia para recolha e iniciar a valorização dos bioresíduos;
- Reforçar a recolha de vidro no canal Horeca;
- Otimizar o sistema de deposição de resíduos nos ecocentros da Ecoleziria;
- Continuar com os projetos referentes à compostagem doméstica e comunitária nos Municípios associados na RESIURB;
- Dar continuidade à otimização dos circuitos de recolha seletiva que permitirá que estes sejam geridos de forma eficaz permitindo redução de custos e maior frequência de recolha onde tal se verifique necessário, investindo na contentorização e diminuição do rácio habitante/ecoponto;
- Dar continuidade à otimização dos circuitos de recolha de resíduos urbanos nos Municípios de Almeirim, Alpiarça e Coruche, que permitirá que estes sejam

geridos de forma eficaz de forma a que se obtenha redução de custos e maior frequência de recolha onde tal se verifique necessário;

- Constituirá preocupação da ECOLEZÍRIA cumprir rigorosamente a legislação ambiental em vigor, nomeadamente ao nível da monitorização e controlo ambientais, de forma a impedir quaisquer impactos negativos na envolvente das infraestruturas da empresa ou decorrentes da sua atividade.
- Dar-se-á continuidade aos esforços de captação de apoios junto das entidades gestoras, com quem assinámos ou possamos vir a assinar protocolos, no sentido de viabilizar a implementação de campanhas de sensibilização ambiental, assim como a produção e divulgação de material informativo, integrados no Plano de Comunicação da Empresa.
- Será promovida a formação adequada dos trabalhadores da empresa, de acordo com o plano anual, entre outras, nas áreas de segurança, saúde, ambiente.

#### **4. Projetos para o Sistema de Gestão de Resíduos**

A ECOLEZÍRIA é a entidade vocacionada para apoiar os Municípios na área da gestão e tratamento de resíduos e dotada de competências capazes de implementar as metas definidas no PERSU 2030, designadamente quanto à avaliação da funcionalidade de todas as suas componentes de forma a garantir as melhores condições da sua execução, bem como para avaliar e promover os investimentos de ajustamento no Sistema de acordo com as metas a atingir.

Neste sentido a ECOLEZÍRIA tem vindo a promover soluções de forma a garantir a máxima eficiência e funcionalidade do sistema e, acima de tudo, de forma sustentada e com custos controlados.

Ao nível do tratamento e valorização de bioresíduos e em linha com Estratégia dos Biorresíduos que tem como objetivos: i) garantir uma transição para a recolha seletiva de bioresíduos e a utilização da capacidade instalada de compostagem e de digestão anaeróbia, substituindo-se progressivamente as origens de recolha indiferenciada, ii) promover a utilização do composto resultante da valorização dos bioresíduos, iii) promover a instalação de equipamentos que permitam a recuperação do biogás proveniente das instalações de digestão anaeróbia, a Empresa irá iniciar a

construção de uma Central de Valorização Orgânica de Biorresíduos, a partir dos RU indiferenciados e dos bioresíduos resultantes da recolha seletiva para a produção de biometano e composto.

No sentido de diminuir a dependência de terceiros no que respeita ao tratamento de papel/cartão e embalagens e posterior encaminhamento para operadores autorizados a Empresa irá iniciar a construção de uma central de triagem para deste modo a garantir a autonomia e controlo do processo de triagem e aumentar a eficiência em relação a resíduos que são recolhidos nos ecocentros geridos pela Ecoléziria.

Á semelhança do ano anterior, a Empresa continuará a realizar a deposição de resíduos em aterro, até à conclusão do processo de encerramento do mesmo. Não obstante o referido anteriormente, em 04 de setembro de 2024 a Empresa rececionou ofício da CCDR-LVT referindo a suspensão da Licença de exploração e conseqüentemente suspendendo a atividade de receção de resíduos em aterro, decorrendo tal imposição da deposição em aterro quantidades superiores às previstas por um período superior a 180 dias. Posteriormente a Empresa efetuou requerimento ao processo no sentido de esclarecer que estão a ser tomadas as medidas necessárias para se avançar com a reengenharia do aterro e que não existe outra alternativa para deposição dos resíduos dos Municípios associados na RESIURB. Assim, na data atual e após realização de reunião na CCDR a Empresa está a efetuar o processo de alteração ao Licenciamento Ambiental que incorpore todas as alterações no terreno para ser submetido de novo à entidade mencionada.

De momento não há uma unidade externa à Empresa disponível para receber e tratar os resíduos urbanos recolhidos pela Ecoléziria. A Empresa dará continuidade aos projetos de compostagem comunitária e compostagem doméstica como forma de desviar resíduos do aterro e iniciará em Almeirim um projeto piloto de recolha de bioresíduos contemplando cerca de 1.000 fogos.

A ECOLEZÍRIA assume o compromisso de renovar e ampliar o investimento inicial realizado pela RESIURB no SMTRU, designadamente com o objetivo de melhorar a funcionalidade e rentabilização de todos os meios disponíveis. Assim propõe-se:

- Contribuir, através dos estudos e das parcerias adequadas, para o desenvolvimento de um Sistema de Gestão e Exploração integrado no domínio da recolha e transporte de RU que contribua para minimizar os custos associados a essa atividade em cada um dos Municípios.

- Melhorar a adaptação e a eficiência dos circuitos e dos meios afetos á recolha de materiais recicláveis nomeadamente com otimização dos tempos de recolha dos ecopontos e com o aumento do rácio, material transportado vs quilómetro percorrido, com a introdução de contentores/compactadores. Simultaneamente há que otimizar a recolha dos materiais circundantes aos ecopontos tendo em conta os aspetos ambientais e as condições de segurança e saúde dos trabalhadores.
- Sensibilizar os munícipes para esta nova estratégia, bem como fomentar a participação das populações para a separação e deposição apropriada de resíduos, para o que se torna indispensável a execução de uma campanha de sensibilização que resulte da cooperação entre a empresa e os Municípios.
- Continuar com campanhas de sensibilização ambiental em escolas, através de visitas ao Sistema de forma a sensibilizar as camadas mais jovens da população e também em parceria com os Municípios realizar campanhas de sensibilização junto das populações.
- Continuar e intensificar a recolha porta a porta em áreas piloto através da distribuição de sacos catalogados para o efeito por cada tipo de resíduo, a continuação do projeto de compostagem quer doméstica e da compostagem comunitária nos cinco centros de compostagem da Empresa.

## **5. Selagem de lixeiras**

Em 2025 deverão prosseguir as atividades relativas à normal realização do controlo ambiental adequado e legalmente exigido das lixeiras encerradas pela RESIURB, de acordo com o Plano de Monitorização enviado e aprovado pela CCDR-LVT.

## **6. Recursos Humanos**

No ano de 2025 a Empresa irá atualizar a sua tabela salarial em consonância com o acordo Plano Plurianual de Valorização dos Trabalhadores da Função Pública assinado em 06 de novembro de 2024, entre o Governo e os sindicatos. Os aumentos salariais serão de 56,58 € para vencimentos entre até 2.630,00 € € e aumento de 2,15% para vencimentos com valor superior a 2.630,00 €.

A atualização da tabela salarial teve aprovação do Conselho de Administração em reunião realizada em 04 de dezembro de 2024.

Uma vez que se prevê a integração do Município de Alpiarça na recolha em baixa no início de 2025, foi incluída a contratação de uma equipa para recolha de resíduos urbanos constituída por um motorista e dois cantoneiros.

## **7. Equipamentos/Infraestruturas**

O desenvolvimento progressivo e respetiva implementação das atividades suprarreferidas conduzirão a um reapetrechamento por parte da ECOLEZIRIA, de estruturas de compactação e tratamento e também em soluções de manutenção geral dos equipamentos.

Para os restantes equipamentos, a Ecolezíria de forma racional e equilibrada implementará um plano que promova a manutenção preventiva e corretiva dos mesmos.

Ao nível de infraestruturas estão contempladas remodelações das instalações sitas na Raposa e na estação de transferência de Coruche.

## **8. Documentos Financeiros Previsionais**

- **Investimentos**

Para o ano de 2025 está prevista a realização de investimento no montante de 4.625.379 € e consiste na aquisição dos seguintes equipamentos:

<b>Equipamentos</b>	<b>Valor em €</b>
Escavadora	254.458
Triturador	720.062
Ecopontos superficie	162.420
Vidrões com sistema de volteio	54.140
Contentores fechados de 30 m3	108.280
Contentores abertos de 30 m3	37.898
Contentores azuis e amarelos de 800 litros	20.790
Contentores para de 150 litros para armazenamento de vidro	2.707
Viatura com grua e amplirol para a recolha do vidro	194.904
Viaturas com compactação de 8 m3 de capacidade	270.700
Viatura com grua e amplirol para a recolha de papel e embalagens	194.904
Prensas estáticas para contentores de 30m3	162.420
Viatura p/ recolha de residuos urbanos	203.196
Licença software leitura QRCODE em sacos verdes bioresiduos	30.750
Contentores em baixa	30.750
<b>AFT Em curso:</b>	<b>Valor em €</b>
Construção de central de triagem (construção civil)	500.000
Construção de central de valorização orgânica (construção civil)	1.000.000
Remodelação de instalações - ET Coruche (construção civil)	467.000
Remodelação de instalações - Raposa (construção civil)	210.000

O financiamento dos investimentos previstos para 2025 será realizado através de autofinanciamento e de subsídios ao investimento por utilização de fundos comunitários nomeadamente o Fundo Ambiental.

- **Rendimentos**

- a) Vendas

As vendas referem-se ao encaminhamento dos materiais recolhidos seletivamente nos ecopontos e/ou entregues nos ecocentros da Empresa para retomadores certificados que realizem a respetiva triagem e reciclagem dos materiais.

Para apuramento das quantidades foi considerado o histórico de 10 meses do ano de 2024 e posteriormente foram extrapoladas para 12 meses. As quantidades foram imputadas em 62% à recolha em alta e 38% à recolha ao sistema integrado.

Os valores unitários de retoma pela entrega dos materiais são os que estão publicados no Despacho n.º 12876-A/2024, no Diário da República n.º 210, 2.ª Série de 2024.10.29:

### “QUADRO I

#### Valores de contrapartida financeira devidos pelas operações de recolha seletiva e triagem a aplicar em 2025 (uni: €/tonelada)

SGRU	Vidro	Papel/ cartão	Plástico	Outras embalagens de plástico	Aço	Alumínio	ECAL	Madeira
ECOLEZÍRIA	132	411	1 102	1 074	1 284	1 499	1 120	73

Quanto à venda de energia à EDP, resulta da produção de biogás proveniente do aterro, foi considerando o histórico de janeiro a outubro de 2024 e extrapolado para 12 meses, foi imputado em 62% à atividade em alta e 38% ao sistema integrado.

#### b) Prestações de serviços

Nas prestações de serviços em alta a tarifa do ano de 2024 foi atualizada em 2,5% de acordo com as recomendações gerais da ERSAR (tendo por base o Boletim Económico de junho de 2024 do Banco de Portugal) para efeitos de elaboração das propostas de revisão tarifária para 2025, datadas de 10 de julho de 2024. Assim a tarifa de 52,11 € por tonelada foi atualizada em 2,5%, passando em 2025 a ser de 53,41 €, refletindo um acréscimo de 1,30 € por tonelada.

As quantidades de resíduos estimadas para o ano de 2025, foram realizadas de acordo com o histórico de 2024, para os Municípios de Benavente, Cartaxo e Salvaterra de Magos.

Prestações de serviços	
Toneladas previstas em alta	
Municípios	2025
Benavente	14.273
Cartaxo	10.960
Salvaterra de Magos	11.602
<b>Total</b>	<b>36.834,68</b>



Na atividade em baixa, nos Municípios de Almeirim, Alpiarça e Coruche o tarifário de 2024 foi atualizada em 2,5% de acordo com as recomendações gerais da ERSAR (tendo por base o Boletim Económico de junho de 2024 do Banco de Portugal) para efeitos de elaboração das propostas de revisão tarifária para 2025, datadas de 10 de julho de 2024, as quantidades de m<sup>3</sup> consumidas foi considerado o histórico do ano de 2024 (foram considerados 8 meses reais e realizada extrapolação para 12 meses), no caso de Almeirim e Coruche. Para o Município de Alpiarça não existindo histórico, foram utilizados os dados de 2023 de acordo com informação prestada pelas AR. Assim o tarifário para 2025 a praticar nos Municípios com atividade em baixa é o seguinte:

<b>Prestações de serviços</b>	
<b>Tarifa em baixa</b>	
<b>(Almeirim, Alpiarça, Coruche)</b>	
<b>Tarifa diponibilidade/fixa (€/mês)</b>	<b>2025</b>
Consumidores Domésticos	2,21
Consumidores Domésticos/Social	0,00
Comerciais, Industriais e Garagens	4,80
Instituições e Agremiações privadas	2,21
Autarquias	2,21
Estado e outras pessoas colectivas	4,80
<b>Tarifa variavel (€/m<sup>3</sup>)</b>	
Consumidores Domésticos	
0 aos 5	0,345
6 aos 15	0,604
16 aos 25	1,192
mais de 25	1,972
Comerciais, Industriais e Garagens	1,268
Instituições e Agremiações privadas	0,423
Autarquias	0,423
Estado e outras pessoas colectivas	1,268

A rubrica de subsídios à exploração na atividade em baixa refere-se à candidatura ao Fundo Ambiental – RecolhaBio – Apoio à implementação de Projetos de Recolha Seletiva de bioresíduos, o projeto iniciou a primeira fase em 2023, prolongando-se a 2.ª fase para o ano de 2024 e em 2025 existirá uma 3.ª fase deste projeto cujo valor disponível ascende a 126.819,35 €.

A rubrica de outros rendimentos inclui a imputação de subsídios associados às candidaturas de “Promoção de compostagem na Ecoleziria”, “Desviar de aterro para valorizar”. A imputação do subsídio à parte proporcional da depreciação do bem, de acordo com a percentagem de comparticipação de elegibilidade do bem/equipamento, ascende a 93.305 €, imputados em 62% para a atividade em alta e 38% para o sistema integrado.

Esta rubrica inclui também os proveitos financeiros associados às aplicações financeiras da Empresa, foi estimado o montante de juros a receber de 27.319,23 €, resultantes da aplicação do valor de 1.384.928,30 € a uma taxa de juro anual média de 2%.

<b>Rendimentos (€)</b>	<b>2025</b>
Vendas	1.512.343,17
Prestações de serviços	4.063.448,06
Subsídios à exploração	126.819,35
Outros Rendimentos	93.305,00
<b>TOTAL</b>	<b>5.795.915,58</b>

- **Gastos**

O custo das mercadorias vendidas e das matérias consumidas inclui o valor do gasóleo consumido na Estação de Transferência de Coruche e no Centro de Tratamento de Resíduos de Raposa. Foi considerado o valor do gasóleo até outubro de 2024 e posteriormente extrapolados até dezembro. Na recolha em alta não foram consideradas oscilações quer nos litros consumidos e foram assumidos os preços unitários em vigor até ao momento. Na recolha em baixa e prevendo-se a integração do Município de Alpiarça foi considerado um acréscimo de 15% no consumo do gasóleo. O valor desta rubrica para o ano de 2025 é de 374.922,92 €.

A rubrica de fornecimentos e serviços externos ascende a 1.751.911,01 € e inclui as seguintes rubricas:

- O transporte de resíduos urbanos entre a Estação de transferência do Cartaxo e o centro de tratamento de resíduos de Raposa, foi provisionado pelo valor/hora de 65 €, foi considerada uma média de 155 horas por mês,

resultante da média apurada no histórico de janeiro a outubro de 2024. O gasto foi imputado em 62% à atividade em alta e 38% para sistema integrado;

- Os serviços de monitorização e caracterização foram estimados também com base no histórico do ano anterior tendo-se considerado o montante de 11.276,22 € para a caracterização de resíduos e 12.093,63 € para a monitorização, o gasto foi imputado a cada atividade conforme referido anteriormente;
- O tratamento de lixiviado através de osmose inversa pelo valor por m<sup>3</sup> de 1,57€ referente ao procedimento atualmente em vigor, prevendo-se o tratamento de 19.722,74 m<sup>3</sup>, o valor estimado ascende a 30.964,71 €;
- Nos outros serviços estão incluídas as verbas a afetar, com honorários de juristas, de revisor oficial de contas, no valor de 36.900,00 € e 8575,80 € respetivamente. O transporte e tratamento de papel e embalagens e plástico rígido pelo valor unitário de 83,00 €/tonelada e 362 €/tonelada e 20,00 € por tonelada respetivamente. As toneladas foram estimadas com base no histórico do ano de 2024 e ascendem a 1.712,95 toneladas de papel/cartão, 1.106,90 toneladas de embalagens e 61,32 toneladas de plástico rígido;
- Quanto à publicidade e propaganda foi orçamentada com a verba de 55.407,82 €, para ambas as atividades;
- Para a vigilância e segurança que corresponde à prestação de serviços de vigilância humana tem o valor/hora de 11,71 €, ascendendo a 52.661,87 €, a imputar em 62% à atividade em alta e 38% ao sistema integrado.
- A rubrica de conservação e reparação, ascende a 582.536,24 €, foi considerado um aumento de 15% para pneumáticos e conservação e reparação de equipamento básico para ambas as atividades, assim temos as seguintes sub. rubricas:

Conservação e Reparação	Alta	Baixa
Edifícios e outras construções	9.242,70	5.664,88
Equipamento Básico	155.832,01	251.531,79
Equipamento de Transporte	200,51	2.047,75
Equipamento Administrativo	6,55	2,49
Pneumáticos	43.475,40	58.553,58
Instalações	37.804,69	18.200,86

A rubrica de ferramentas e utensílios está orçamentada com 3.233,07 € e o material de escritório que inclui entre outros o papel de fotocopia e as respetivas cópias e a anuidade das várias licenças dos serviços informáticos, está orçamentado em 24.682,47 €;

Na rubrica energia e fluidos está incluída a verba associada à energia elétrica consumida para o ano de 2025, está previsto o valor de 89.844,23 €.

Na rubrica de combustíveis estão previstos 2.473,24 € que dizem respeito ao consumo com gasolina por parte das viaturas ligeiras de passageiros e também para algumas máquinas.

Na rubrica óleos e lubrificantes está previsto o valor de 12.285,73 € e a rubrica água corresponde ao consumo de água de rede em Coruche, ao saneamento em Salvaterra de Magos e as aquisições para os restantes locais da Empresa, o valor ascende a 5.012,84 €.

A comparticipação de venda de energia à CVE, corresponde a 2,5% sobre a venda de energia à EDP, produzida na central de valorização energética detida pela Empresa. A esse valor acresce ainda o valor de mão de obra de assistência e exploração do aterro no valor de 42 €/hora, a estimativa ascende a 26.857,41 €.

A rubrica de rendas e alugueres refere-se ao aluguer de equipamento para eventual substituição de máquinas ou camiões e o aluguer de duas máquinas de cópias para o escritório e a portaria do edifício administrativo, o valor ascende a 18.158,93 €.

A rubrica de comunicação está estimada com o valor de 4.463,10 € é referente a comunicações, móveis, fixas e despesas de envio de correio. A verba de seguros (não inclui seguro de acidentes de trabalho) estima-se em 40.330,74 €, a limpeza higiene e conforto inclui material de limpeza e prestação de serviços de limpeza ascendendo a 2.689,98 €, por fim a rubrica de outros serviços diz respeito a gastos financeiros, parques e portagens, estima-se em 3.136,74 €, para ambas as atividades.

A rubrica de gastos com o pessoal ascende a 1.753.469,81€, e inclui atualização salarial mensal de 56,58 € para vencimentos até 2.630,00 €, para valores superiores o aumento é de 2,15%. De acordo com o referido na rubrica de recursos humanos foi adicionado uma nova equipa para recolha de resíduos urbanos constituída por um motorista e dois cantoneiros. Os gastos com as remunerações do pessoal em alta ascendem a 533.094,37 € e em baixa a 815.418,29 €.

O gasto com a segurança social é de 23,75 % das remunerações brutas auferidas, com exceção do subsídio de alimentação que não está sujeito.

O gasto com a caixa geral de aposentação referente ao trabalhador cedido pelo Município de Almeirim ascende a 23,75 % da remuneração auferidas, ambos ascendem a 126.609,91 € para a atividade em alta e 193.661,84 € para a atividade em baixa.

O seguro de acidentes de trabalho está estimado para ambas as atividades em 17.031,76 € e corresponde a uma taxa de 1,73%.

Os outros gastos com o pessoal ascendem a 67.653,65 €, para ambas as atividades e incluem formação, segurança, higiene e saúde no trabalho, equipamento de proteção individual de trabalhos e o encargo mensal com a higienização do fardamento de trabalho.

As depreciações correspondem ao histórico do ano anterior acrescido das depreciações dos novos investimentos a realizar em 2025. Assim, o total das depreciações referentes ao equipamento já existente ascendem no final de 2024 a 512.129,64 € e as depreciações dos novos investimentos apresentam o valor de 154.245,44 € totalizado a rubrica o valor de 666.375,08 €.

A rubrica de outros gastos e perdas ascende a 87.652,00 € e inclui gastos relacionados com as quotizações, o valor da ocupação do terreno onde se situa a Estação de Transferência de Salvaterra de Magos e o imposto único de circulação de viaturas e camiões com imputação de 62% e 38% imputável respetivamente à atividade em alta e ao sistema integrado.

Quanto aos gastos e perdas financeiros ascendem a 774,93 €, incluem o valor dos juros do leasing da viatura elétrica adquirida em março de 2021 e em junho de 2023 imputados por atividade conforme descrito anteriormente. De referir que o leasing da viatura, cujo contrato se iniciou em março de 2021 irá terminar em fevereiro de 2025.

A totalidade dos gastos terá a seguinte estrutura:



<b>Gastos (€)</b>	<b>2025</b>
Custo das Mercadorias Vendidas e das matérias consumidas	(374.922,92)
Fornecimentos e Serviços Externos	(1.751.911,01)
Gastos com o Pessoal	(1.753.469,81)
Outros Gastos	(87.652,00)
Gastos/Reversões de depreciação e amortização	(666.375,08)
Juros suportados	(774,93)
<b>TOTAL</b>	<b>(4.635.105,74)</b>

- **Conclusão**

Com estes pressupostos, os documentos financeiros previsionais para 2025 apresentam um total de investimento de 4.625.378,76 €.

Na demonstração de resultados, um total de rendimentos/ganhos de 5.795.915,58€, um total de gastos/perdas de 4.635.105,74 € e uma estimativa de imposto sobre o rendimento de 257.593,16 €, a que corresponde um resultado líquido previsional de 903.216,67 € e uma margem líquida de 16,20%.

### **Plano de recuperação da Taxa de Gestão de Resíduos 2025**

A taxa de gestão de resíduos foi aprovada pelo Decreto-Lei 178/2006 de 05 de setembro, teve posteriormente atualizações nomeadamente a redação que lhe foi dada pela Lei n.º 82-D/2014 de 31 de dezembro e pelo Decreto-Lei n.º 92/2020 de 23 de outubro e mais recentemente o Decreto-Lei n.º 102-D/2020 de 10 de dezembro. Este decreto aprovou o RGGR e definiu os valores da Taxa de Gestão de Resíduos a aplicar até 2025. A evolução dos valores desde 2015 até 2025 da Taxa de Gestão de Resíduos em euros por tonelada de resíduos, é a seguinte:

Ano	2015	2016	2017	2018	2019	2020	2021	2022	2023	2024	2025
TGR €/ton	5,5	6,6	7,7	8,8	9,9	11	22	22	25	30	35

A Ecoleziria iniciou a atividade de recolha em baixa em fevereiro de 2020 nos Municípios de Almeirim e Coruche, momento em que se deu início ao Contrato de Gestão Delegada, posteriormente surgiu a pandemia SARS-CoV-2

(COVID19) que se propagou por todo o mundo, originando grandes dificuldades sociais para as famílias e económicas para as empresas.

Nesse sentido uma vez que a Taxa de Gestão de Resíduos é repercutida nos Municípios, decorrente do contexto anteriormente referido houve necessidade de acautelar os valores a praticar na fatura da água, onde esta taxa se reflete.

Em outubro de 2021 foi emitido o Título Único Ambiental que permitiu à Empresa proceder à reativação da célula do aterro para deposição de resíduos. Neste sentido o encaminhamento de resíduos para a RSTJ, situação em que a Taxa de Gestão de Resíduos incidia sobre 45% dos resíduos entregues para tratamento, no decorrer do ano de 2022 diminui significativamente face ao período homologado. O encaminhamento de resíduos para tratamento naquela entidade terminou em junho de 2023, o que significa que a partir deste momento a Taxa de Gestão de Resíduos passou a incidir sobre 100% dos resíduos depositados em aterro.

Ora estas situações originaram inevitavelmente um desequilíbrio entre os valores recebidos e os valores efetivamente pagos pela Empresa às entidades competentes. Assim, desde a realização dos instrumentos de gestão previsional para 2022, tem-se realizado e aprovado um plano de recuperação da Taxa de Gestão de Resíduos para os Municípios com atividade em baixa. No quadro seguinte podemos analisar a evolução da taxa de gestão de resíduos em baixa desde o ano de 2020:

Ano	2020	2021	2022	2023	2024
TGR €/m <sup>3</sup>	0,0315	0,0315	0,0691	0,1500	0,3100

Entretanto, verificou-se que a capacidade da célula do aterro permitirá o encaixe/deposição de resíduos, optou a Empresa em 2024 por realizar a deposição da totalidade dos resíduos urbanos em aterro. Também para o ano 2025 se perspetiva a deposição de resíduos em aterro até porque na data atual não se vislumbram outras alternativas para o encaminhamento e tratamento de resíduos.

É de referir que no ano de 2025, o Município de Alpiarça também terá os serviços de recolha em baixa, passando a existir três Municípios com atividade em baixa.

Pressupostos:

- ✓ As toneladas apuradas dizem respeito aos resíduos de janeiro a outubro de 2024 valores reais, e extrapolação para novembro e dezembro de 2024;
- ✓ Foi considerada a deposição de 100% dos resíduos em aterro;

- ✓ Os m<sup>3</sup> apurados em Almeirim e Coruche referem-se aos valores reais de janeiro a agosto de 2024 e extrapolação para o final do ano;
- ✓ Os m<sup>3</sup> apurados para Alpiarça referem-se a dados históricos de 2023;
- ✓ Foi considerado o défice da taxa de gestão de resíduos (TGR), apurado em 30 de junho de 2024, no montante de 427.031,55 €;
- ✓ A TGR aprovada pelo Decreto-Lei n.º 102-D/2020 de 10 de dezembro, para o ano de 2025 é de 35,00 € por tonelada, o que representa um acréscimo de 17% face ao ano de 2024;
- ✓ Para redução do défice de anos anteriores do valor da TGR foi considerada uma margem de 13%;
- ✓ Nestes termos, prevê-se que o défice a transitar para 2026 seja de 91.920,35 €.

Nestes termos a TGR a aplicar no Sistema Integrado em 2025, para recuperação parcial do défice e equilíbrio do ano de 2025, será:


Ano	2025
TGR €/m <sup>3</sup>	0,41

Almeirim, 15 de janeiro de 2025

O Conselho de Administração

  
Helder Esménio

  
Maria de Fátima Galhardo

  
Dionísio Mendes

INVESTIMENTO 2025

Descrição	Quantidades	Janeiro	Fevereiro	Março	Abril	Maió	Junho	Julho	Agosto	Setembro	Outubro	Novembro	Dezembro	Total
Escavadora	1								254.458,00					254.458,00
Triturador	1								720.062,00					720.062,00
Ecopontos superfície	100	54.140					108.280,00			54.140,00				162.420,00
Válvões com sistema de volteo	50					108.280,00								108.280,00
Contentores fechados de 30 m3	8							37.898,00						37.898,00
Contentores abertos de 30 m3	5													20.789,76
Contentores azuis e amarelos de 800 litros	120	20.780		2.707,00										270.700,00
Contentores para de 150 litros para armazenamento de vidro	25													194.904,00
Viatura com grua e amplíol para a recolha do vidro	3				90.233,33					184.904,00		180.466,67		270.700,00
Viaturas com compactação de 8 m3 de capacidade	1													194.904,00
Viatura com grua e amplíol para a recolha de papel e embalagens	1					162.420,00								162.420,00
Prensas estáticas para contentores de 30m3	6					30.750,00								203.196
Viatura p/ recolha de resíduos urbanos	1	203.196,00												203.196
Licença software leitura ORCODE em sacos verdes boreíduos	1					30.750								30.750
Contentores em base														30.750
<b>Investimentos em curso:</b>														0
Construção de central de triagem (construção civil)											500.000,00			500.000
Construção de central de valorização orgânica (construção civil)											1.000.000,00			1.000.000
Remodelação de instalações - ET Contuche (construção civil)												467.000,00		467.000
Remodelação de instalações - Raposa (construção civil)												210.000,00		210.000
<b>Sub - Total</b>		278.125,76	0,00	2.707,00	120.883,33	301.450,00	108.280,00	37.898,00	974.520,00	249.044,00	1.694.904,00	647.466,67	210.000,00	4.625.378,76
IVA		10.186,24	0,00	368,00	12.266,67	36.800,00	14.720,00	5.152,00	132.480,00	33.856,00	44.160,00	26.564,69	0,00	316.553,80
<b>Total</b>		288.312,00	0,00	3.075,00	133.250,00	338.250,00	123.000,00	43.050,00	1.107.000,00	282.900,00	1.739.064,00	674.031,36	210.000,00	4.941.932,56

Depreciações 2025

Base	Taxa depreciação	Descrição	Janerio	Fevereiro	Março	Abril	Maió	Junho	Julho	Agosto	Setembro	Outubro	Novembro	Dezembro	Total
364.353,84	12,50%	Depreciações em alta (adquirido até 31.12.2024)	18.824,95	18.824,95	18.824,95	18.824,95	18.824,95	18.824,95	18.824,95	18.824,95	18.824,95	18.824,95	18.824,95	18.824,95	225.899,38
364.353,84	20,00%	Depreciações em alta p/ SI (adquirido até 31.12.2024)	11.537,87	11.537,87	11.537,87	11.537,87	11.537,87	11.537,87	11.537,87	11.537,87	11.537,87	11.537,87	11.537,87	11.537,87	138.454,46
147.775,80	20,00%	Depreciações em base (adquirido até 31.12.2024)	12.314,65	12.314,65	12.314,65	12.314,65	12.314,65	12.314,65	12.314,65	12.314,65	12.314,65	12.314,65	12.314,65	12.314,65	147.775,80
	12,50%	Escavadora								2.650,60	2.650,60	2.650,60	2.650,60	2.650,60	13.253,02
	12,50%	Triturador								7.500,65	7.500,65	7.500,65	7.500,65	7.500,65	37.503,23
	20,00%	Ecopontos superfície	902,33	902,33	902,33	902,33	902,33	902,33	902,33	902,33	902,33	902,33	902,33	902,33	10.828,00
	20,00%	Válvões com sistema de volteo								902,33	902,33	902,33	902,33	902,33	3.609,33
	12,50%	Contentores fechados de 30 m3							1.127,92	1.127,92	1.127,92	1.127,92	1.127,92	9.023,33	
	12,50%	Contentores abertos de 30 m3							394,77	394,77	394,77	394,77	394,77	2.368,63	
	20,00%	Contentores azuis e amarelos de 800 litros	346,50	346,50	346,50	346,50	346,50	346,50	346,50	346,50	346,50	346,50	346,50	346,50	4.157,95
	20,00%	Contentores para de 150 litros para armazenamento de vidro			45,12	45,12	45,12	45,12	45,12	45,12	45,12	45,12	45,12	45,12	451,17
	12,50%	Viatura com grua e amplíol para a recolha do vidro								2.030,25	2.030,25	2.030,25	2.030,25	2.030,25	6.090,75
	12,50%	Viaturas com compactação de 8 m3 de capacidade								939,93	939,93	939,93	939,93	939,93	8.459,38
	12,50%	Viatura com grua e amplíol para a recolha de papel e embalagens								1.691,88	1.691,88	1.691,88	1.691,88	1.691,88	8.121,00
	12,50%	Prensas estáticas para contentores de 30m3	2.116,63	2.116,63	2.116,63	2.116,63	2.116,63	2.116,63	2.116,63	2.116,63	2.116,63	2.116,63	2.116,63	2.116,63	13.536,00
	12,50%	Viatura p/ recolha de resíduos urbanos								854,08	854,08	854,08	854,08	854,08	25.396,50
	33,33%	Licença software leitura ORCODE em sacos verdes boreíduos								512,50	512,50	512,50	512,50	512,50	6.832,65
	20,00%	Contentores em base								512,50	512,50	512,50	512,50	512,50	4.812,50
		<b>Total</b>	46.042,92	46.042,92	46.088,04	47.540,47	51.214,34	51.214,34	51.699,12	61.769,37	64.892,95	66.723,20	66.723,20	66.723,20	688.375,08

*[Handwritten signature]*

*[Handwritten signature]*

**Rendimentos em Alta 2025**

DESCRIÇÃO	Janeiro	Fevereiro	Março	Abril	Maió	Junho	Julho	Agosto	Setembro	Outubro	Novembro	Dezembro	Total
<b>Vendas</b>													
Papel/Cartão Nob Embalagem	2.894,02	2.894,02	2.894,02	2.894,02	2.894,02	2.894,02	2.894,02	2.894,02	2.894,02	2.894,02	2.894,02	2.894,02	32.329,20
Filme plástico Nob Embalagem	51,29	51,29	51,29	51,29	51,29	51,29	51,29	51,29	51,29	51,29	51,29	51,29	615,52
<b>Sub-Total</b>	<b>2.745,31</b>	<b>2.745,31</b>	<b>2.745,31</b>	<b>2.745,31</b>	<b>2.745,31</b>	<b>2.745,31</b>	<b>2.745,31</b>	<b>2.745,31</b>	<b>2.745,31</b>	<b>2.745,31</b>	<b>2.745,31</b>	<b>2.745,31</b>	<b>32.944,71</b>
Lampadas	4,57	4,57	4,57	4,57	4,57	4,57	4,57	4,57	4,57	4,57	4,57	4,57	54,84
REEE + Meças	461,47	461,47	461,47	461,47	461,47	461,47	461,47	461,47	461,47	461,47	461,47	461,47	5.537,60
Vidro	11.175,09	11.175,09	11.175,09	11.175,09	11.175,09	11.175,09	11.175,09	11.175,09	11.175,09	11.175,09	11.175,09	11.175,09	134.101,09
Papel/Cartão Embalagem	29.300,74	29.300,74	29.300,74	29.300,74	29.300,74	29.300,74	29.300,74	29.300,74	29.300,74	29.300,74	29.300,74	29.300,74	315.608,84
Etiquetas	206,46	206,46	206,46	206,46	206,46	206,46	206,46	206,46	206,46	206,46	206,46	206,46	2.477,52
Alumínio	1.438,68	1.438,68	1.438,68	1.438,68	1.438,68	1.438,68	1.438,68	1.438,68	1.438,68	1.438,68	1.438,68	1.438,68	17.264,18
Filme plástico Embalagem	7.993,79	7.993,79	7.993,79	7.993,79	7.993,79	7.993,79	7.993,79	7.993,79	7.993,79	7.993,79	7.993,79	7.993,79	92.205,42
PE/PET /Outo	7.709,87	7.709,87	7.709,87	7.709,87	7.709,87	7.709,87	7.709,87	7.709,87	7.709,87	7.709,87	7.709,87	7.709,87	92.508,41
PEAD	3.249,00	3.249,00	3.249,00	3.249,00	3.249,00	3.249,00	3.249,00	3.249,00	3.249,00	3.249,00	3.249,00	3.249,00	38.995,18
Outra embalagem de plástico	4.344,04	4.344,04	4.344,04	4.344,04	4.344,04	4.344,04	4.344,04	4.344,04	4.344,04	4.344,04	4.344,04	4.344,04	52.128,48
Outros	9.731,17	9.731,17	9.731,17	9.731,17	9.731,17	9.731,17	9.731,17	9.731,17	9.731,17	9.731,17	9.731,17	9.731,17	119.774,04
Outros Alimentsares Usados	70,30	70,30	70,30	70,30	70,30	70,30	70,30	70,30	70,30	70,30	70,30	70,30	843,84
Outros	4,78	4,78	4,78	4,78	4,78	4,78	4,78	4,78	4,78	4,78	4,78	4,78	57,42
Outros	4.007,70	4.007,70	4.007,70	4.007,70	4.007,70	4.007,70	4.007,70	4.007,70	4.007,70	4.007,70	4.007,70	4.007,70	48.812,30
<b>Sub-Total</b>	<b>76.598,25</b>	<b>76.598,25</b>	<b>76.598,25</b>	<b>76.598,25</b>	<b>76.598,25</b>	<b>76.598,25</b>	<b>76.598,25</b>	<b>76.598,25</b>	<b>76.598,25</b>	<b>76.598,25</b>	<b>76.598,25</b>	<b>76.598,25</b>	<b>919.179,80</b>
<b>Prestações de Serviços</b>													
Rendimentos Urbanos em alta:													
Benevolência	63.529,35	63.529,35	63.529,35	63.529,35	63.529,35	63.529,35	63.529,35	63.529,35	63.529,35	63.529,35	63.529,35	63.529,35	762.352,17
Cartão	48.782,09	48.782,09	48.782,09	48.782,09	48.782,09	48.782,09	48.782,09	48.782,09	48.782,09	48.782,09	48.782,09	48.782,09	585.385,05
Salvamento de Mapas	51.842,03	51.842,03	51.842,03	51.842,03	51.842,03	51.842,03	51.842,03	51.842,03	51.842,03	51.842,03	51.842,03	51.842,03	619.704,34
<b>Sub-Total</b>	<b>164.153,47</b>	<b>164.153,47</b>	<b>164.153,47</b>	<b>164.153,47</b>	<b>164.153,47</b>	<b>164.153,47</b>	<b>164.153,47</b>	<b>164.153,47</b>	<b>164.153,47</b>	<b>164.153,47</b>	<b>164.153,47</b>	<b>164.153,47</b>	<b>1.967.441,55</b>
<b>Total</b>	<b>243.297,02</b>	<b>243.297,02</b>	<b>243.297,02</b>	<b>243.297,02</b>	<b>243.297,02</b>	<b>243.297,02</b>	<b>243.297,02</b>	<b>243.297,02</b>	<b>243.297,02</b>	<b>243.297,02</b>	<b>243.297,02</b>	<b>243.297,02</b>	<b>2.919.664,27</b>

MA 6%	14.184,82	14.184,82	14.184,82	14.184,82	14.184,82	14.184,82	14.184,82	14.184,82	14.184,82	14.184,82	14.184,82	14.184,82	170.217,87
MA 2%	951,74	951,74	951,74	951,74	951,74	951,74	951,74	951,74	951,74	951,74	951,74	951,74	11.420,89
<b>Total com IVA</b>	<b>258.433,58</b>	<b>258.433,58</b>	<b>258.433,58</b>	<b>258.433,58</b>	<b>258.433,58</b>	<b>258.433,58</b>	<b>258.433,58</b>	<b>258.433,58</b>	<b>258.433,58</b>	<b>258.433,58</b>	<b>258.433,58</b>	<b>258.433,58</b>	<b>3.101.309,02</b>

Outras Provisões:													
Subsídio 158 - Doação de abito para Valenzar	2.060,34	2.060,34	2.060,34	2.060,34	2.060,34	2.060,34	2.060,34	2.060,34	2.060,34	2.060,34	2.060,34	2.060,34	24.720,02
Subsídio 205 - Promoção de compostagem	1.279,30	1.279,30	1.279,30	1.279,30	1.279,30	1.279,30	1.279,30	1.279,30	1.279,30	1.279,30	1.279,30	1.279,30	15.341,58

Valor D P	1.384.926,30	2%	27.698,53
Impunção anual subsídio	51.000,52		24.780,02
<b>Total</b>	<b>1.436.625,35</b>		<b>52.478,55</b>

Impunção Alta: 82%

Quantidades	P.U.	Valor
305,87	89,36	32.329,20
3,53	174,28	615,52

Quantidades	P.U.	Valor
0,72	75,00	54,00
73,83	75,00	5.537,50
1.015,82	132,00	134.101,09
707,00	411,00	315.608,84
2,00	1.020,00	3.107,50
11,52	1.490,00	17.264,18
83,67	1.102,00	92.205,42
84,84	93,50	92.508,41
30,37	1.284,00	38.995,18
47,30	1.192,00	52.128,48
109,73	1.074,00	119.774,04
1,30	650,00	843,84
9,85	73,00	719,05
0,77	75,00	57,75
		<b>48.812,30</b>

Município	Toneladas	Tarifa (€)	Valor (€)
Bonaventura	14.273	53,41	762.352,17
Cartão	10.900	53,41	585.385,05
Salvamento de Mapas	11.602	53,41	619.704,34
<b>Total</b>	<b>36.775</b>		<b>1.967.441,55</b>

Valor D P  
1.384.926,30  
2%

Impunção anual subsídio  
51.000,52  
24.780,02

Impunção Alta: 82%

*[Handwritten signature and initials]*

Fornecimentos e Serviços Externos 2025

Base

Base	Descrição	Janeiro	Fevereiro	Março	Abril	Maior	Junho	Julho	Agosto	Setembro	Outubro	Novembro	Dezembro	Total
206.144 €	<b>Custo das Mercadorias Vendidas e das Matérias Consumidas</b>	10.650,77	10.650,77	10.650,77	10.650,77	10.650,77	10.650,77	10.650,77	10.650,77	10.650,77	10.650,77	10.650,77	10.650,77	127.909,27
	Gasóleo	10.650,77	10.650,77	10.650,77	10.650,77	10.650,77	10.650,77	10.650,77	10.650,77	10.650,77	10.650,77	10.650,77	10.650,77	127.909,27
	<b>Sub-total</b>	10.650,77	10.650,77	10.650,77	10.650,77	10.650,77	10.650,77	10.650,77	10.650,77	10.650,77	10.650,77	10.650,77	10.650,77	127.909,27
123.511 €	<b>Fornecimentos e Serviços Externos</b>	6.381,42	6.381,42	6.381,42	6.381,42	6.381,42	6.381,42	6.381,42	6.381,42	6.381,42	6.381,42	6.381,42	6.381,42	76.577,09
8.576 €	Trabalhos Especializados	1.207,44	1.207,44	1.207,44	1.207,44	1.207,44	1.207,44	1.207,44	1.207,44	1.207,44	1.207,44	1.207,44	1.207,44	14.489,31
23.370 €	Transporte de Resíduos	1.599,84	1.599,84	1.599,84	1.599,84	1.599,84	1.599,84	1.599,84	1.599,84	1.599,84	1.599,84	1.599,84	1.599,84	19.189,12
30.965 €	Monitorização e Caracterização	1.906,50	1.906,50	1.906,50	1.906,50	1.906,50	1.906,50	1.906,50	1.906,50	1.906,50	1.906,50	1.906,50	1.906,50	22.878,00
36.900 €	Treatmento de lixiviado - osmose	443,08	443,08	443,08	443,08	443,08	443,08	443,08	443,08	443,08	443,08	443,08	443,08	5.316,98
90 €	Outros Serviços:	7.685,20	7.685,20	7.685,20	7.685,20	7.685,20	7.685,20	7.685,20	7.685,20	7.685,20	7.685,20	7.685,20	7.685,20	92.232,48
148.746 €	Junistas	21.149,97	21.149,97	21.149,97	21.149,97	21.149,97	21.149,97	21.149,97	21.149,97	21.149,97	21.149,97	21.149,97	21.149,97	253.799,70
409.354 €	Revisor Oficial de Contas	64,73	64,73	64,73	64,73	64,73	64,73	64,73	64,73	64,73	64,73	64,73	64,73	776,79
1.253 €	Transporte e tratamento de papel/cartão	2.417,93	2.417,93	2.417,93	2.417,93	2.417,93	2.417,93	2.417,93	2.417,93	2.417,93	2.417,93	2.417,93	2.417,93	29.015,21
46.769 €	Transporte e tratamento de embalagens	1.963,30	1.963,30	1.963,30	1.963,30	1.963,30	1.963,30	1.963,30	1.963,30	1.963,30	1.963,30	1.963,30	1.963,30	23.559,65
37.999 €	Transporte e tratamento de plástico rígido	2.720,86	2.720,86	2.720,86	2.720,86	2.720,86	2.720,86	2.720,86	2.720,86	2.720,86	2.720,86	2.720,86	2.720,86	32.650,36
52.662 €	Outros	770,22	770,22	770,22	770,22	770,22	770,22	770,22	770,22	770,22	770,22	770,22	770,22	9.242,70
14.908 €	Publicidade e propaganda	12.986,00	12.986,00	12.986,00	12.986,00	12.986,00	12.986,00	12.986,00	12.986,00	12.986,00	12.986,00	12.986,00	12.986,00	155.832,01
251.342 €	Vigilância e Segurança	16,71	16,71	16,71	16,71	16,71	16,71	16,71	16,71	16,71	16,71	16,71	16,71	200,51
193 €	Conservação e Reparação	0,55	0,55	0,55	0,55	0,55	0,55	0,55	0,55	0,55	0,55	0,55	0,55	6,55
11 €	Edifícios e outras construções	3.622,95	3.622,95	3.622,95	3.622,95	3.622,95	3.622,95	3.622,95	3.622,95	3.622,95	3.622,95	3.622,95	3.622,95	43.475,40
70.122 €	Equipamento Básico	2.474,66	2.474,66	2.474,66	2.474,66	2.474,66	2.474,66	2.474,66	2.474,66	2.474,66	2.474,66	2.474,66	2.474,66	29.895,93
47.897 €	Equipamento de Transporte	121,34	121,34	121,34	121,34	121,34	121,34	121,34	121,34	121,34	121,34	121,34	121,34	1.456,02
2.348 €	Equipamento Administrativo	877,79	877,79	877,79	877,79	877,79	877,79	877,79	877,79	877,79	877,79	877,79	877,79	10.533,49
18.989 €	Pneumáticos	4.644,02	4.644,02	4.644,02	4.644,02	4.644,02	4.644,02	4.644,02	4.644,02	4.644,02	4.644,02	4.644,02	4.644,02	55.728,22
70.122 €	Instalações	127,78	127,78	127,78	127,78	127,78	127,78	127,78	127,78	127,78	127,78	127,78	127,78	1.533,41
2.348 €	Ferramentas e Utensílios	259,00	259,00	259,00	259,00	259,00	259,00	259,00	259,00	259,00	259,00	259,00	259,00	3.107,96
18.989 €	Material de escritório	309,53	309,53	309,53	309,53	309,53	309,53	309,53	309,53	309,53	309,53	309,53	309,53	3.714,35
89.884 €	Energia e Fluidos	1.619,82	1.619,82	1.619,82	1.619,82	1.619,82	1.619,82	1.619,82	1.619,82	1.619,82	1.619,82	1.619,82	1.619,82	19.437,85
2.473 €	Electricidade	132,09	132,09	132,09	132,09	132,09	132,09	132,09	132,09	132,09	132,09	132,09	132,09	1.585,05
5.013 €	Combustíveis	314,79	314,79	314,79	314,79	314,79	314,79	314,79	314,79	314,79	314,79	314,79	314,79	3.777,43
5.991 €	Água	230,59	230,59	230,59	230,59	230,59	230,59	230,59	230,59	230,59	230,59	230,59	230,59	2.767,12
19.430 €	Óleos e lubrificantes	2.083,75	2.083,75	2.083,75	2.083,75	2.083,75	2.083,75	2.083,75	2.083,75	2.083,75	2.083,75	2.083,75	2.083,75	25.005,06
2.557 €	Comparticipação Energia CVE	217,22	217,22	217,22	217,22	217,22	217,22	217,22	217,22	217,22	217,22	217,22	217,22	2.606,83
6.098 €	Deslocações e Estadas	162,06	162,06	162,06	162,06	162,06	162,06	162,06	162,06	162,06	162,06	162,06	162,06	1.944,78
4.463 €	Rendas e Aluguéis	6.381,42	6.381,42	6.381,42	6.381,42	6.381,42	6.381,42	6.381,42	6.381,42	6.381,42	6.381,42	6.381,42	6.381,42	76.577,09
40.331 €	Equipamento	1.906,50	1.906,50	1.906,50	1.906,50	1.906,50	1.906,50	1.906,50	1.906,50	1.906,50	1.906,50	1.906,50	1.906,50	22.878,00
4.204 €	Comunicação	443,08	443,08	443,08	443,08	443,08	443,08	443,08	443,08	443,08	443,08	443,08	443,08	5.316,98
2.690 €	Seguros	7.685,20	7.685,20	7.685,20	7.685,20	7.685,20	7.685,20	7.685,20	7.685,20	7.685,20	7.685,20	7.685,20	7.685,20	92.232,48
3.137 €	Contencioso e Notariado	21.149,97	21.149,97	21.149,97	21.149,97	21.149,97	21.149,97	21.149,97	21.149,97	21.149,97	21.149,97	21.149,97	21.149,97	253.799,70
	Limpeza Higiene e Conforto	64,73	64,73	64,73	64,73	64,73	64,73	64,73	64,73	64,73	64,73	64,73	64,73	776,79
	Outros Serviços	2.417,93	2.417,93	2.417,93	2.417,93	2.417,93	2.417,93	2.417,93	2.417,93	2.417,93	2.417,93	2.417,93	2.417,93	29.015,21
	<b>Sub-total</b>	78.650,16	78.650,16	78.650,16	78.650,16	78.650,16	78.650,16	78.650,16	78.650,16	78.650,16	78.650,16	78.650,16	78.650,16	943.801,91
		89.300,93	89.300,93	89.300,93	89.300,93	89.300,93	89.300,93	89.300,93	89.300,93	89.300,93	89.300,93	89.300,93	89.300,93	1.071.611,18

Iva 6%	1.364,75	1.364,75	1.364,75	1.364,75	1.364,75	1.364,75	1.364,75	1.364,75	1.364,75	1.364,75	1.364,75	1.364,75	1.364,75	16.376,99
Iva 23%	6.747,75	6.747,75	6.747,75	6.747,75	6.747,75	6.747,75	6.747,75	6.747,75	6.747,75	6.747,75	6.747,75	6.747,75	6.747,75	80.872,95
<b>Total IVA</b>	8.112,50	8.112,50	8.112,50	8.112,50	8.112,50	8.112,50	8.112,50	8.112,50	8.112,50	8.112,50	8.112,50	8.112,50	8.112,50	97.249,94
<b>Total IVA</b>	8.112,50	8.112,50	8.112,50	8.112,50	8.112,50	8.112,50	8.112,50	8.112,50	8.112,50	8.112,50	8.112,50	8.112,50	8.112,50	97.249,94

*Handwritten signature and initials in blue ink.*

**Estrutura de Gastos 2025**

Conta	DESCRIÇÃO	Janeiro	Fevereiro	Março	Abril	Maió	Junho	Julho	Agosto	Setembro	Outubro	Novembro	Dezembro	Total
61	CMVMC (gasoleo)	10.650,77	10.650,77	10.650,77	10.650,77	10.650,77	10.650,77	10.650,77	10.650,77	10.650,77	10.650,77	10.650,77	10.650,77	127.809,27
62	Fornecimentos e Serviços Externos	78.650,16	78.650,16	78.650,16	78.650,16	78.650,16	78.650,16	78.650,16	78.650,16	78.650,16	78.650,16	78.650,16	78.650,16	943.801,91
63	Custos com o pessoal	59.350,77	59.350,77	59.350,77	59.350,77	59.350,77	59.350,77	59.350,77	59.350,77	59.350,77	59.350,77	59.350,77	59.350,77	712.209,23
64	Gastos de depreciações e amortizações	20.073,78	20.073,78	20.118,89	21.058,82	23.878,62	23.878,62	24.273,39	34.424,64	37.357,22	38.387,47	39.387,47	39.387,47	343.300,17
68	Outros gastos e perdas	4.528,69	4.528,69	4.528,69	4.528,69	4.528,69	4.528,69	4.528,69	4.528,69	4.528,69	4.528,69	4.528,69	4.528,69	54.344,24
69	Gastos e perdas de financiamento	48,65	50,35	44,84	43,38	41,89	40,41	38,92	37,42	35,92	34,41	32,90	31,38	480,46
		173.302,81	173.304,52	173.344,13	174.282,59	177.100,90	177.492,69	187.642,45	190.573,52	192.602,27	192.602,27	192.600,76	192.599,24	2.181.945,27

**Gastos com Pessoal 2025**

Conta	DESCRIÇÃO	Janeiro	Fevereiro	Março	Abril	Maió	Junho	Julho	Agosto	Setembro	Outubro	Novembro	Dezembro	Total
631...	Aos orgaos sociais	2.624,36	2.624,36	2.624,36	2.624,36	2.624,36	2.624,36	2.624,36	2.624,36	2.624,36	2.624,36	2.624,36	2.624,36	31.492,37
632	Ao Pessoal	41.800,17	41.800,17	41.800,17	41.800,17	41.800,17	41.800,17	41.800,17	41.800,17	41.800,17	41.800,17	41.800,17	41.800,17	501.602,00
6351 e 2	Encargos para a seguranga social	10.550,83	10.550,83	10.550,83	10.550,83	10.550,83	10.550,83	10.550,83	10.550,83	10.550,83	10.550,83	10.550,83	10.550,83	126.609,91
6362	Seguro de Accidentes de Trabalho	879,97	879,97	879,97	879,97	879,97	879,97	879,97	879,97	879,97	879,97	879,97	879,97	10.559,69
638	Outros Custos com o Pessoal	3.495,44	3.495,44	3.495,44	3.495,44	3.495,44	3.495,44	3.495,44	3.495,44	3.495,44	3.495,44	3.495,44	3.495,44	41.945,26
		59.350,77	59.350,77	59.350,77	59.350,77	59.350,77	59.350,77	59.350,77	59.350,77	59.350,77	59.350,77	59.350,77	59.350,77	712.209,23

Base

50.794,14
809.035,49
17.031,76
67.653,65

**Financiamento 2025**

Conta	DESCRIÇÃO	Janeiro	Fevereiro	Março	Abril	Maió	Junho	Julho	Agosto	Setembro	Outubro	Novembro	Dezembro	Total
AF-80-PM	Vituro eléctrica	1.288,13	1.288,13	1.288,13	1.288,13	1.288,13	1.288,13	1.288,13	1.288,13	1.288,13	1.288,13	1.288,13	1.288,13	13.216,16
Renda	Renda	660,68	660,68	660,68	660,68	660,68	660,68	660,68	660,68	660,68	660,68	660,68	660,68	7.928,16
Juro	Juro	1,39	6,51	6,51	6,51	6,51	6,51	6,51	6,51	6,51	6,51	6,51	6,51	7,90
Capital	Capital	1.288,13	637,45	637,45	637,45	637,45	637,45	637,45	637,45	637,45	637,45	637,45	637,45	7.928,16
BB-69-VZ	Vituro eléctrica	21.201,16	20.551,55	19.899,57	19.245,22	18.588,50	17.929,39	17.267,88	16.603,97	15.937,65	15.269,90	14.597,72	13.924,10	192.599,24
Renda	Renda	649,61	651,98	654,35	656,72	659,11	661,51	663,91	666,32	668,75	671,18	673,62	676,07	7.953,13
Juro	Juro	77,07	74,70	72,33	69,96	67,57	65,17	62,77	60,36	57,93	55,50	53,06	50,61	767,03
Capital	Capital	20.551,55	19.899,57	19.245,22	18.588,50	17.929,39	17.267,88	16.603,97	15.937,65	15.269,90	14.597,72	13.924,10	13.216,16	192.599,24

**Ecolezirria - Empresa Intermunicipal p/ Tratamento de Resíduos Sólidos, EIM**

Contribuinte: 504 871 650  
Exercício: 2025  
Moeda: EUR

**DEMONSTRAÇÃO DOS RESULTADOS PREVISIONAL POR NATUREZAS EM: 31/12/2025**

RENDIMENTOS E GASTOS	PERÍODOS												TOTAL
	Janeiro	Fevereiro	Março	Abril	Maió	Junho	Julho	Agosto	Setembro	Outubro	Novembro	Dezembro	
Vendas e serviços prestados	243.297,02	243.297,02	243.297,02	243.297,02	243.297,02	243.297,02	243.297,02	243.297,02	243.297,02	243.297,02	243.297,02	243.297,02	2.919.564,27
Custo das mercadorias vendidas e das matérias consumidas	-10.650,77	-10.650,77	-10.650,77	-10.650,77	-10.650,77	-10.650,77	-10.650,77	-10.650,77	-10.650,77	-10.650,77	-10.650,77	-10.650,77	-127.809,27
Fornecimentos e serviços externos	-78.650,16	-78.650,16	-78.650,16	-78.650,16	-78.650,16	-78.650,16	-78.650,16	-78.650,16	-78.650,16	-78.650,16	-78.650,16	-78.650,16	-943.801,91
Gastos com pessoal	-59.350,77	-59.350,77	-59.350,77	-59.350,77	-59.350,77	-59.350,77	-59.350,77	-59.350,77	-59.350,77	-59.350,77	-59.350,77	-59.350,77	-712.209,23
Outros rendimentos e ganhos	5.357,12	5.357,12	5.357,12	5.357,12	5.357,12	5.357,12	5.357,12	5.357,12	5.357,12	5.357,12	5.357,12	5.357,12	64.285,49
Outros gastos e perdas	-4.528,69	-4.528,69	-4.528,69	-4.528,69	-4.528,69	-4.528,69	-4.528,69	-4.528,69	-4.528,69	-4.528,69	-4.528,69	-4.528,69	-54.344,24
<b>Resultado antes de depreciações, gastos de financiamento e impostos</b>	<b>95.473,76</b>	<b>95.473,76</b>	<b>95.473,76</b>	<b>95.473,76</b>	<b>95.473,76</b>	<b>95.473,76</b>	<b>95.473,76</b>	<b>95.473,76</b>	<b>95.473,76</b>	<b>95.473,76</b>	<b>95.473,76</b>	<b>95.473,76</b>	<b>1.145.685,11</b>
Gastos / reversões de depreciação e de amortização	-20.073,78	-20.073,78	-20.118,89	-21.058,82	-23.878,62	-23.878,62	-24.273,39	-34.424,64	-37.357,22	-39.387,47	-39.387,47	-39.387,47	-343.300,17
<b>Resultado operacional (antes de gastos de financiamento e impostos)</b>	<b>75.399,98</b>	<b>75.399,98</b>	<b>75.354,86</b>	<b>74.414,93</b>	<b>71.595,14</b>	<b>71.595,14</b>	<b>71.200,37</b>	<b>61.049,12</b>	<b>58.116,54</b>	<b>56.086,29</b>	<b>56.086,29</b>	<b>56.086,29</b>	<b>802.384,94</b>
Juros e gastos similares suportados	-48,65	-50,35	-44,84	-43,38	-41,89	-40,41	-38,92	-37,42	-35,92	-34,41	-32,90	-31,38	-480,46
<b>Resultado antes de impostos</b>	<b>75.351,34</b>	<b>75.349,63</b>	<b>75.310,02</b>	<b>74.371,56</b>	<b>71.553,25</b>	<b>71.554,74</b>	<b>71.161,45</b>	<b>61.011,70</b>	<b>58.080,62</b>	<b>56.051,88</b>	<b>56.053,39</b>	<b>56.054,91</b>	<b>801.904,49</b>
Impostos sobre o rendimento do período	-16.954,05	-16.953,67	-16.944,75	-16.233,60	-16.099,48	-16.099,82	-16.011,33	-13.227,63	-13.068,14	-12.611,67	-12.612,01	-12.612,35	-180.428,51
<b>Resultado líquido do período</b>	<b>58.397,29</b>	<b>58.395,96</b>	<b>58.365,27</b>	<b>57.637,96</b>	<b>55.453,77</b>	<b>55.454,92</b>	<b>55.150,13</b>	<b>47.284,07</b>	<b>45.012,48</b>	<b>43.440,21</b>	<b>43.441,38</b>	<b>43.442,56</b>	<b>621.475,98</b>
<b>Margem Líquida</b>													<b>21,29%</b>

**Ecolezirria - Empresa Intermunicipal p/ Tratamento de Resíduos Sólidos, EIM**

Contribuinte: 504 871 650  
Exercício: 2025  
Moeda: EUR

**DEMONSTRAÇÃO DOS RESULTADOS PREVISIONAL POR NATUREZAS EM: 31/12/2025**

RENDIMENTOS E GASTOS	PERÍODO 31/06/25
Vendas e serviços prestados	2.919.564,27
Custo das mercadorias vendidas e das matérias consumidas	-127.809,27
Fornecimentos e serviços externos	-943.801,91
Gastos com pessoal	-712.209,23
Outros rendimentos e ganhos	64.285,49
Outros gastos e perdas	-54.344,24
<b>Resultado antes de depreciações, gastos de financiamento e impostos</b>	<b>1.145.685,11</b>
Gastos / reversões de depreciação e de amortização	-343.300,17
<b>Resultado operacional (antes de gastos de financiamento e impostos)</b>	<b>802.384,94</b>
Juros e gastos similares suportados	-480,46
<b>Resultado antes de impostos</b>	<b>801.904,49</b>
Impostos sobre o rendimento do período	-180.285,51
<b>Resultado líquido do período</b>	<b>621.475,98</b>
	<b>21,29%</b>

O Comissário Certificado

O Conselho de Administração

*Albano*

*Maria José*



Fornecimentos e Serviços Externos 2025

Base

SI	Baixa	Descrição	Janeiro	Fevereiro	Março	Abril	Maió	Junho	Julho	Agosto	Setembro	Outubro	Novembro	Dezembro	Total
208.143	168.779 €	<b>Custo das Mercadorias Vendidas e das Matérias Consumidas</b>	20.592,80	20.562,80	20.562,80	20.562,80	20.562,80	20.562,80	20.562,80	20.562,80	20.562,80	20.562,80	20.562,80	20.562,80	247.113,05
		Gasóleo													
		Sub-total	20.592,80	20.562,80	20.562,80	20.562,80	20.562,80	20.562,80	20.562,80	20.562,80	20.562,80	20.562,80	20.562,80	20.562,80	247.113,05
		<b>Fornecimentos e Serviços Externos</b>													
		<b>Trabalhos Especializados</b>													
123.511	€	Transporte de RSU	3.911,20	3.911,20	3.911,20	3.911,20	3.911,20	3.911,20	3.911,20	3.911,20	3.911,20	3.911,20	3.911,20	3.911,20	46.034,35
23.370	€	Monitorização e Caracterização	740,05	740,05	740,05	740,05	740,05	740,05	740,05	740,05	740,05	740,05	740,05	740,05	8.800,54
30.965	€	Tratamento de Lixiviado	980,55	980,55	980,55	980,55	980,55	980,55	980,55	980,55	980,55	980,55	980,55	980,55	11.706,59
		Outros	1.168,50	1.168,50	1.168,50	1.168,50	1.168,50	1.168,50	1.168,50	1.168,50	1.168,50	1.168,50	1.168,50	1.168,50	14.022,00
35.900	€	Justiças	271,57	271,57	271,57	271,57	271,57	271,57	271,57	271,57	271,57	271,57	271,57	271,57	3.250,79
8.576	€	Revisor Oficial de Contas	4.710,29	4.710,29	4.710,29	4.710,29	4.710,29	4.710,29	4.710,29	4.710,29	4.710,29	4.710,29	4.710,29	4.710,29	56.523,44
148.746	€	Transporte e tratamento de papel/cartão	12.962,89	12.962,89	12.962,89	12.962,89	12.962,89	12.962,89	12.962,89	12.962,89	12.962,89	12.962,89	12.962,89	12.962,89	155.554,65
409.354	€	Transporte e tratamento de embalagens	39,67	39,67	39,67	39,67	39,67	39,67	39,67	39,67	39,67	39,67	39,67	39,67	476,10
1.253	€	Outros	1.481,96	1.481,96	1.481,96	1.481,96	1.481,96	1.481,96	1.481,96	1.481,96	1.481,96	1.481,96	1.481,96	1.481,96	17.783,52
40.769	€	Publicidade e propaganda	2.654,01	2.654,01	2.654,01	2.654,01	2.654,01	2.654,01	2.654,01	2.654,01	2.654,01	2.654,01	2.654,01	2.654,01	31.846,17
37.699	€	Vigilância e segurança	1.667,63	1.667,63	1.667,63	1.667,63	1.667,63	1.667,63	1.667,63	1.667,63	1.667,63	1.667,63	1.667,63	1.667,63	20.011,51
52.662	€	Conservação e Reparação	472,07	472,07	472,07	472,07	472,07	472,07	472,07	472,07	472,07	472,07	472,07	472,07	5.664,88
14.908	€	Edifícios e outras construções	20.960,98	20.960,98	20.960,98	20.960,98	20.960,98	20.960,98	20.960,98	20.960,98	20.960,98	20.960,98	20.960,98	20.960,98	251.531,79
251.942	€	Equipamento Básico	170,65	170,65	170,65	170,65	170,65	170,65	170,65	170,65	170,65	170,65	170,65	170,65	2.047,75
192	€	Equipamento Transporte	0,21	0,21	0,21	0,21	0,21	0,21	0,21	0,21	0,21	0,21	0,21	0,21	2,49
7	€	Equipamento Administrativo	4.877,80	4.877,80	4.877,80	4.877,80	4.877,80	4.877,80	4.877,80	4.877,80	4.877,80	4.877,80	4.877,80	4.877,80	58.533,59
70.122	€	Pneumáticos	1.516,74	1.516,74	1.516,74	1.516,74	1.516,74	1.516,74	1.516,74	1.516,74	1.516,74	1.516,74	1.516,74	1.516,74	18.200,86
47.897	€	Instalações	148,09	148,09	148,09	148,09	148,09	148,09	148,09	148,09	148,09	148,09	148,09	148,09	1.777,05
2.348	€	Ferramentas e Utensílios	1.179,08	1.179,08	1.179,08	1.179,08	1.179,08	1.179,08	1.179,08	1.179,08	1.179,08	1.179,08	1.179,08	1.179,08	14.148,98
16.898	€	Material de escritório	2.846,33	2.846,33	2.846,33	2.846,33	2.846,33	2.846,33	2.846,33	2.846,33	2.846,33	2.846,33	2.846,33	2.846,33	34.156,01
		Energia & Fluidos	78,32	78,32	78,32	78,32	78,32	78,32	78,32	78,32	78,32	78,32	78,32	78,32	939,63
89.884	€	Combustíveis	158,74	158,74	158,74	158,74	158,74	158,74	158,74	158,74	158,74	158,74	158,74	158,74	1.904,88
2.473	€	Água	714,28	714,28	714,28	714,28	714,28	714,28	714,28	714,28	714,28	714,28	714,28	714,28	8.571,38
5.013	€	Óleos e lubrificantes	615,30	615,30	615,30	615,30	615,30	615,30	615,30	615,30	615,30	615,30	615,30	615,30	7.383,58
5.991	€	Comparticipação Energia CVE	80,96	80,96	80,96	80,96	80,96	80,96	80,96	80,96	80,96	80,96	80,96	80,96	971,48
19.439	€	Deslocações e Estadas	1.198,46	1.198,46	1.198,46	1.198,46	1.198,46	1.198,46	1.198,46	1.198,46	1.198,46	1.198,46	1.198,46	1.198,46	14.381,50
2.557	€	Renditas e Aluguéis	141,33	141,33	141,33	141,33	141,33	141,33	141,33	141,33	141,33	141,33	141,33	141,33	1.695,86
6.903	€	Equipamento	1.277,14	1.277,14	1.277,14	1.277,14	1.277,14	1.277,14	1.277,14	1.277,14	1.277,14	1.277,14	1.277,14	1.277,14	15.325,68
4.483	€	Seguros	133,13	133,13	133,13	133,13	133,13	133,13	133,13	133,13	133,13	133,13	133,13	133,13	1.597,61
4.204	€	Contençoso e Notariado	85,18	85,18	85,18	85,18	85,18	85,18	85,18	85,18	85,18	85,18	85,18	85,18	1.022,19
2.990	€	Limpeza Higiene e Conforto	99,33	99,33	99,33	99,33	99,33	99,33	99,33	99,33	99,33	99,33	99,33	99,33	1.191,06
3.137	€	Outros Serviços													
		Sub-Total	87.342,42	87.342,42	87.342,42	87.342,42	87.342,42	87.342,42	87.342,42	87.342,42	87.342,42	87.342,42	87.342,42	87.342,42	808.109,10
		Total	87.835,23	87.835,23	87.835,23	87.835,23	87.835,23	87.835,23	87.835,23	87.835,23	87.835,23	87.835,23	87.835,23	87.835,23	1.055.222,75

*Handwritten signatures and initials in blue ink.*

**Estrutura de Gastos 2025**

Corta	DESCRIÇÃO	Janeiro	Fevereiro	Março	Abril	Maió	Junho	Julho	Agosto	Setembro	Outubro	Novembro	Dezembro	Total
61	CMVM/C	20.592,80	20.592,80	20.592,80	20.592,80	20.592,80	20.592,80	20.592,80	20.592,80	20.592,80	20.592,80	20.592,80	20.592,80	247.113,65
62	Fornecimentos e Serviços Externos	67.342,42	67.342,42	67.342,42	67.342,42	67.342,42	67.342,42	67.342,42	67.342,42	67.342,42	67.342,42	67.342,42	67.342,42	808.106,10
63	Custos com o pessoal	86.771,72	86.771,72	86.771,72	86.771,72	86.771,72	86.771,72	86.771,72	86.771,72	86.771,72	86.771,72	86.771,72	86.771,72	1.041.280,58
64	Custos de depreciações e amortizações	25.989,15	25.989,15	25.989,15	25.989,15	25.989,15	25.989,15	25.989,15	25.989,15	25.989,15	25.989,15	25.989,15	25.989,15	323.074,91
66	Outros gastos e perdas	2.775,65	2.775,65	2.775,65	2.775,65	2.775,65	2.775,65	2.775,65	2.775,65	2.775,65	2.775,65	2.775,65	2.775,65	33.307,76
69	Gastos e perdas de financiamento	20,81	30,86	27,49	28,58	25,86	24,78	23,85	22,94	22,01	21,09	20,16	19,23	294,47
		<b>203.481,55</b>	<b>203.482,60</b>	<b>203.479,22</b>	<b>203.990,82</b>	<b>204.544,00</b>	<b>204.843,08</b>	<b>204.842,17</b>	<b>204.841,26</b>	<b>204.840,33</b>	<b>204.839,41</b>	<b>204.838,48</b>	<b>204.837,55</b>	<b>2.453.160,47</b>

Base

50.784,14
786.116,51
17.031,76
67.653,65

**Gastos com Pessoal 2025**

	Janeiro	Fevereiro	Março	Abril	Maió	Junho	Julho	Agosto	Setembro	Outubro	Novembro	Dezembro	Total
631 ... Aos orgãos sociais	1.608,48	1.608,48	1.608,48	1.608,48	1.608,48	1.608,48	1.608,48	1.608,48	1.608,48	1.608,48	1.608,48	1.608,48	19.301,77
632 ... Ao Pessoal	66.343,04	66.343,04	66.343,04	66.343,04	66.343,04	66.343,04	66.343,04	66.343,04	66.343,04	66.343,04	66.343,04	66.343,04	796.116,51
6351 e 2 Encargos para a segurança social	16.138,49	16.138,49	16.138,49	16.138,49	16.138,49	16.138,49	16.138,49	16.138,49	16.138,49	16.138,49	16.138,49	16.138,49	193.861,84
6382 Seguro de Acidentes de Trabalho	539,34	539,34	539,34	539,34	539,34	539,34	539,34	539,34	539,34	539,34	539,34	539,34	6.472,07
638 ... Outros Custos com o Pessoal	2.142,37	2.142,37	2.142,37	2.142,37	2.142,37	2.142,37	2.142,37	2.142,37	2.142,37	2.142,37	2.142,37	2.142,37	25.708,39
	<b>86.771,72</b>	<b>86.771,72</b>	<b>86.771,72</b>	<b>86.771,72</b>	<b>86.771,72</b>	<b>86.771,72</b>	<b>86.771,72</b>	<b>86.771,72</b>	<b>86.771,72</b>	<b>86.771,72</b>	<b>86.771,72</b>	<b>86.771,72</b>	<b>1.041.280,58</b>

*[Handwritten signatures and initials in blue ink]*

Ecoleziria - Empresa Intermunicipal p/ Tratamento de Resíduos Sólidos, EIM  
 Contribuinte: 504.871.650  
 Exercício: 2025  
 Moeda: EUR

**DEMONSTRAÇÃO DOS RESULTADOS PREVISIONAL POR NATUREZAS EM: 31/12/2025**

RENDIMENTOS E GASTOS	PERÍODOS												TOTAL
	Janeiro	Fevereiro	Março	Abril	Maió	Junho	Julho	Agosto	Setembro	Outubro	Novembro	Dezembro	
Vendas e serviços prestados	221.352,25	221.352,25	221.352,25	221.352,25	221.352,25	221.352,25	221.352,25	221.352,25	221.352,25	221.352,25	221.352,25	221.352,25	2.656.226,96
Subsídios à exploração	-20.592,80	-20.592,80	-20.592,80	-20.592,80	-20.592,80	-20.592,80	-20.592,80	-20.592,80	-20.592,80	-20.592,80	-20.592,80	-20.592,80	126.819,35
Custo das mercadorias vendidas e das matérias consumidas	-67.342,42	-67.342,42	-67.342,42	-67.342,42	-67.342,42	-67.342,42	-67.342,42	-67.342,42	-67.342,42	-67.342,42	-67.342,42	-67.342,42	-247.113,65
Fornecimentos e serviços externos	-86.771,72	-86.771,72	-86.771,72	-86.771,72	-86.771,72	-86.771,72	-86.771,72	-86.771,72	-86.771,72	-86.771,72	-86.771,72	-86.771,72	-808.109,10
Gastos com pessoal	2.418,29	2.418,29	2.418,29	2.418,29	2.418,29	2.418,29	2.418,29	2.418,29	2.418,29	2.418,29	2.418,29	2.418,29	29.019,51
Outros rendimentos e ganhos	-2.775,65	-2.775,65	-2.775,65	-2.775,65	-2.775,65	-2.775,65	-2.775,65	-2.775,65	-2.775,65	-2.775,65	-2.775,65	-2.775,65	-33.307,76
Outros gastos e perdas													
<b>Resultado antes de depreciações, gastos de financiamento e impostos</b>	<b>46.287,95</b>	<b>46.287,95</b>	<b>46.287,95</b>	<b>46.287,95</b>	<b>46.287,95</b>	<b>46.287,95</b>	<b>46.287,95</b>	<b>46.287,95</b>	<b>46.287,95</b>	<b>46.287,95</b>	<b>46.287,95</b>	<b>46.287,95</b>	<b>682.274,72</b>
Gastos / reversões de depreciação e de amortização	-25.969,15	-25.969,15	-25.969,15	-25.969,15	-25.969,15	-25.969,15	-25.969,15	-25.969,15	-25.969,15	-25.969,15	-25.969,15	-25.969,15	-323.074,91
<b>Resultado operacional (antes de gastos de financiamento e impostos)</b>	<b>20.318,80</b>	<b>20.318,80</b>	<b>20.318,80</b>	<b>20.318,80</b>	<b>20.318,80</b>	<b>20.318,80</b>	<b>20.318,80</b>	<b>20.318,80</b>	<b>20.318,80</b>	<b>20.318,80</b>	<b>20.318,80</b>	<b>20.318,80</b>	<b>359.199,82</b>
Juros e gastos similares suportados	-29,81	-30,86	-27,49	-26,58	-25,68	-24,76	-23,85	-22,94	-22,01	-21,09	-20,16	-19,23	-294,47
<b>Resultado antes de impostos</b>	<b>20.288,99</b>	<b>20.287,94</b>	<b>20.291,32</b>	<b>19.775,72</b>	<b>18.926,54</b>	<b>18.927,46</b>	<b>18.928,37</b>	<b>18.929,28</b>	<b>18.930,21</b>	<b>18.931,06</b>	<b>18.932,06</b>	<b>18.932,99</b>	<b>358.905,35</b>
Impostos sobre o rendimento do período	-4.362,13	-4.361,91	-4.362,63	-4.363,64	-4.069,21	-4.069,40	-4.069,60	-4.069,80	-4.069,99	-4.070,39	-4.070,59	-4.070,59	-77.164,65
<b>Resultado líquido do período</b>	<b>15.926,85</b>	<b>15.926,03</b>	<b>15.928,68</b>	<b>15.522,08</b>	<b>14.857,34</b>	<b>14.858,05</b>	<b>14.858,77</b>	<b>14.859,49</b>	<b>14.860,21</b>	<b>14.861,13</b>	<b>14.862,17</b>	<b>14.862,40</b>	<b>281.740,70</b>
<b>Margem Líquida</b>													

Ecoleziria - Empresa Intermunicipal p/ Tratamento de Resíduos Sólidos, EIM  
 Contribuinte: 504.871.650  
 Exercício: 2025  
 Moeda: EUR

**DEMONSTRAÇÃO DOS RESULTADOS PREVISIONAL POR NATUREZAS EM: 31/12/2025**

RENDIMENTOS E GASTOS	PERÍODO 31/08/25
Vendas e serviços prestados	2.656.226,96
Custo das mercadorias vendidas e das matérias consumidas	-247.113,65
Fornecimentos e serviços externos	-808.109,10
Gastos com pessoal	-1.041.260,58
Outros rendimentos e ganhos	29.019,51
Outros gastos e perdas	-33.307,76
<b>Resultado antes de depreciações, gastos de financiamento e impostos</b>	<b>682.274,72</b>
Gastos / reversões de depreciação e de amortização	-323.074,91
<b>Resultado operacional (antes de gastos de financiamento e impostos)</b>	<b>359.199,82</b>
Juros e gastos similares suportados	-294,47
<b>Resultado antes de impostos</b>	<b>358.905,35</b>
Impostos sobre o rendimento do período	-77.164,65
<b>Resultado líquido do período</b>	<b>281.740,70</b>
	10,61%

Ameirim, XX de Janeiro de 2025

O Contabilista Certificado

O Conselho de Administração

*Albedeno*

*Margarida*

*[Handwritten signature]*

**Ecoleziria - Empresa Intermunicipal p/ Tratamento de Resíduos Sólidos, EIM**

Contribuinte: 504 871 650

Exercício: 2025

Moeda: EUR

**DEMONSTRAÇÃO DOS RESULTADOS PREVISIONAL POR NATUREZAS EM: 31/12/2025**


RENDIMENTOS E GASTOS	PERIODO
	31/dez/25
Vendas e serviços prestados	5.575.791,22
Subsídios à exploração	126.819,35
Custo das mercadorias vendidas e das matérias consumidas	-374.922,92
Fornecimentos e serviços externos	-1.751.911,01
Gastos com pessoal	-1.753.469,81
Provisões	0,00
Outros rendimentos e ganhos	93.305,00
Outros gastos e perdas	-87.652,00
<b>Resultado antes de depreciações, gastos de financiamento e impostos</b>	<b>1.827.959,84</b>
Gastos / reversões de depreciação e de amortização	-666.375,08
<b>Resultado operacional (antes de gastos de financiamento e impostos)</b>	<b>1.161.584,76</b>
Juros e gastos similares suportados	-774,93
<b>Resultado antes de impostos</b>	<b>1.160.809,83</b>
Impostos sobre o rendimento do período	-257.593,16
<b>Resultado líquido do período</b>	<b>903.216,67</b>
	16,20%

Almeirim, 15 de janeiro de 2025

O Contabilista Certificado



O Conselho de Administração



Calculos Auxiliares 2025

	Jan	Fev	Mar	Abr	Mai	Jun	Jul	Ago	Sep	Out	Nov	Dez	Total
<b>CLIENTES</b>													
Saldo inicial de clientes	1.425.559,89 €	966.067,65 €	517.057,99 €	517.057,99 €	517.057,99 €	517.057,99 €	517.057,99 €	517.057,99 €	517.057,99 €	517.057,99 €	517.057,99 €	517.057,99 €	7.562.207,33 €
Prestação de serviços	483.033,92 €	258.528,99 €	258.528,99 €	258.528,99 €	258.528,99 €	258.528,99 €	258.528,99 €	258.528,99 €	258.528,99 €	258.528,99 €	258.528,99 €	258.528,99 €	3.326.852,74 €
Prazo médio de recebimento (dias)	60	60	60	60	60	60	60	60	60	60	60	60	60
Saldo final de clientes (base)	966.067,65 €	517.057,99 €	517.057,99 €	517.057,99 €	517.057,99 €	517.057,99 €	517.057,99 €	517.057,99 €	517.057,99 €	517.057,99 €	517.057,99 €	517.057,99 €	6.653.765,48 €
Recorrendo	942.526,01 €	258.528,99 €	258.528,99 €	258.528,99 €	258.528,99 €	258.528,99 €	258.528,99 €	258.528,99 €	258.528,99 €	258.528,99 €	258.528,99 €	258.528,99 €	4.238.354,99 €
<b>FORNECEDORES</b>													
Saldo inicial de fornecedores	482.746,93 €	185.348,66 €	185.348,66 €	185.348,66 €	185.348,66 €	185.348,66 €	185.348,66 €	185.348,66 €	185.348,66 €	185.348,66 €	185.348,66 €	185.348,66 €	2.501.502,04 €
Total FSE	185.348,66 €	185.348,66 €	185.348,66 €	185.348,66 €	185.348,66 €	185.348,66 €	185.348,66 €	185.348,66 €	185.348,66 €	185.348,66 €	185.348,66 €	185.348,66 €	2.224.183,86 €
Prazo médio de pagamento (dias)	30,00	30,00	30,00	30,00	30,00	30,00	30,00	30,00	30,00	30,00	30,00	30,00	30,00
Saldo final de fornecedores	185.348,66 €	185.348,66 €	185.348,66 €	185.348,66 €	185.348,66 €	185.348,66 €	185.348,66 €	185.348,66 €	185.348,66 €	185.348,66 €	185.348,66 €	185.348,66 €	2.224.183,86 €
Pagamentos	482.746,93 €	185.348,66 €	185.348,66 €	185.348,66 €	185.348,66 €	185.348,66 €	185.348,66 €	185.348,66 €	185.348,66 €	185.348,66 €	185.348,66 €	185.348,66 €	2.501.502,04 €

IVA	Fev	Mar	Abr	Mai	Jun	Jul	Ago	Sep	Out	Nov	Dez	Total
Liquidez	18.384,56	18.384,56	18.384,56	18.384,56	18.384,56	18.384,56	18.384,56	18.384,56	18.384,56	18.384,56	18.384,56	220.614,66
Dedutível Investimento	0,00	368,00	14.720,00	36.800,00	14.720,00	5.132,00	132.480,00	33.656,00	44.160,00	26.564,69	0,00	316.553,69
Dedutível FSE	8.112,49	8.112,49	8.112,49	8.112,49	8.112,49	8.112,49	8.112,49	8.112,49	8.112,49	8.112,49	8.112,49	97.349,93
<b>Total</b>	<b>85,82</b>	<b>10.272,05</b>	<b>9.904,05</b>	<b>6.904,05</b>	<b>-4.447,84</b>	<b>5.120,06</b>	<b>-122.807,94</b>	<b>-23.565,94</b>	<b>-33.867,94</b>	<b>10.272,06</b>	<b>-33.867,94</b>	<b>-193.288,87</b>

IRC	Fev	Mar	Abr	Mai	Jun	Jul	Ago	Sep	Out	Nov	Dez	Total
Jan	181.461,94	181.461,94	181.461,94	181.461,94	181.461,94	181.461,94	181.461,94	181.461,94	181.461,94	181.461,94	181.461,94	2.177.543,33
IRC 2024	51.614,18	51.614,18	51.614,18	51.614,18	51.614,18	51.614,18	51.614,18	51.614,18	51.614,18	51.614,18	51.614,18	51.614,18
<b>Total</b>	<b>17.204,73</b>	<b>17.204,73</b>	<b>17.204,73</b>	<b>17.204,73</b>	<b>17.204,73</b>	<b>17.204,73</b>	<b>17.204,73</b>	<b>17.204,73</b>	<b>17.204,73</b>	<b>17.204,73</b>	<b>17.204,73</b>	<b>17.204,73</b>

Taxa de Gestão de Resíduos em Alta a receber em 2025

Municípios	Jan	Fev	Mar	Abr	Mai	Jun	Jul	Ago	Sep	Out	Nov	Dez	Total
Benevides	39.049,22	39.049,22	39.049,22	39.049,22	39.049,22	39.049,22	39.049,22	39.049,22	39.049,22	39.049,22	39.049,22	39.049,22	468.590,64
Carmona	29.963,02	29.963,02	29.963,02	29.963,02	29.963,02	29.963,02	29.963,02	29.963,02	29.963,02	29.963,02	29.963,02	29.963,02	359.556,26
Salvaterra de Magos	32.592,29	32.592,29	32.592,29	32.592,29	32.592,29	32.592,29	32.592,29	32.592,29	32.592,29	32.592,29	32.592,29	32.592,29	391.107,43

Taxa de Gestão de Resíduos em Baixa a receber em 2025 (€/m3)

Municípios	Jan	Fev	Mar	Abr	Mai	Jun	Jul	Ago	Sep	Out	Nov	Dez	Total
Alhaurim	37.015,99	37.015,99	37.015,99	37.015,99	37.015,99	37.015,99	37.015,99	37.015,99	37.015,99	37.015,99	37.015,99	37.015,99	444.191,87
Algarve	12.949,08	12.949,08	12.949,08	12.949,08	12.949,08	12.949,08	12.949,08	12.949,08	12.949,08	12.949,08	12.949,08	12.949,08	155.386,88
Coruche	29.892,35	29.892,35	29.892,35	29.892,35	29.892,35	29.892,35	29.892,35	29.892,35	29.892,35	29.892,35	29.892,35	29.892,35	358.706,15

Calculo da Taxa de Gestão de Resíduos para 2025 em to

Municípios	Entrada	% Entradas	Aterro - 100%
Município de Alhaurim	10.112,54	353.309,02	35 €
Município de Aljezur	3.820,60	133.721,00	
Município de Beja	13.368,30	468.590,64	
Município de Évora	8.162,28	285.679,94	
Município de Salvaterra de Magos	11.174,50	381.107,43	
Município de Castro	10.272,04	359.556,26	
<b>Total</b>	<b>56.931,27</b>	<b>1.952.584,29</b>	

Taxa de Gestão de Resíduos a pagar APA em 2025 - Ano referência 2024

Municípios	Entrada	% Entradas	Aterro - 100%
Município de Alhaurim	10.112,54	303.376,30	30 €
Município de Aljezur	3.820,60	114.618,00	
Município de Beja	13.368,30	401.649,12	
Município de Évora	8.162,28	244.868,52	
Município de Salvaterra de Magos	11.174,50	335.244,94	
Município de Castro	10.272,04	308.111,08	
<b>Total</b>	<b>56.931,27</b>	<b>1.707.837,96</b>	

*Handwritten signature and initials in blue ink.*

*Handwritten mark or signature in blue ink.*

**ORÇAMENTO DE TESOURARIA 2025**

DESCRIÇÃO	Abertura	Janeiro	Fevereiro	Março	Abril	Maió	Junho	Julho	Agosto	Setembro	Outubro	Novembro	Dezembro
<b>SALDO INICIAL Disponibilidades</b>	2.907.184,37 €	2.907.184,37 €	3.132.653,02 €	3.688.839,79 €	3.793.608,68 €	4.668.202,56 €	4.386.182,27 €	4.371.026,16 €	2.710.677,36 €	1.711.521,24 €	1.519.260,40 €	1.014.859,64 €	448.672,16 €
<b>RECEBIMENTOS</b>													
- Recebimentos Exploração	942.526,01 €	707.538,65 €	181.461,94 €	181.461,94 €	181.461,94 €	181.461,94 €	181.461,94 €	181.461,94 €	181.461,94 €	181.461,94 €	181.461,94 €	181.461,94 €	181.461,94 €
- Recebimento Taxa Gestão Resíduos	181.461,94 €	181.462,35 €	0,00 €	0,00 €	0,00 €	0,00 €	0,00 €	0,00 €	0,00 €	0,00 €	0,00 €	0,00 €	0,00 €
- Recebimentos Fundo Ambiental	0,00 €	0,00 €	0,00 €	0,00 €	0,00 €	0,00 €	0,00 €	0,00 €	0,00 €	0,00 €	0,00 €	0,00 €	0,00 €
- Ganhos Financeiros	1.224,09 €	1.224,09 €	1.224,09 €	1.224,09 €	1.224,09 €	1.224,09 €	1.224,09 €	1.224,09 €	1.224,09 €	1.224,09 €	1.224,09 €	1.224,09 €	1.224,09 €
- Outros (IRC + IVA Recembolsos)	0,00 €	0,00 €	0,00 €	0,00 €	0,00 €	0,00 €	0,00 €	0,00 €	0,00 €	0,00 €	0,00 €	0,00 €	0,00 €
- Transferências Dep. prazo	0,00 €	0,00 €	0,00 €	0,00 €	0,00 €	0,00 €	0,00 €	0,00 €	0,00 €	0,00 €	0,00 €	0,00 €	0,00 €
<b>SOMA:</b>	0,00 €	1.125.212,04 €	850.225,10 €	441.215,03 €	1.341.215,03 €	441.215,03 €	441.215,03 €	441.215,03 €	441.215,03 €	441.215,03 €	1.568.034,38 €	441.215,03 €	441.215,03 €
<b>PAGAMENTOS</b>													
- CMVMC + Fornec. Serviços Externos	462.746,83 €	185.348,66 €	185.348,66 €	185.348,66 €	185.348,66 €	185.348,66 €	185.348,66 €	185.348,66 €	185.348,66 €	185.348,66 €	185.348,66 €	185.348,66 €	185.348,66 €
- Custos com o Pessoal	146.122,48 €	146.122,48 €	146.122,48 €	146.122,48 €	146.122,48 €	146.122,48 €	146.122,48 €	146.122,48 €	146.122,48 €	146.122,48 €	146.122,48 €	146.122,48 €	146.122,48 €
- IRC + Pagamentos por Conta	0,00 €	0,00 €	0,00 €	0,00 €	0,00 €	0,00 €	0,00 €	0,00 €	0,00 €	0,00 €	0,00 €	0,00 €	0,00 €
- Financiamento	662,07 €	667,19 €	0,00 €	0,00 €	0,00 €	0,00 €	0,00 €	0,00 €	0,00 €	0,00 €	0,00 €	0,00 €	0,00 €
Taxa de Gestão de Resíduos	288.312,00 €	0,00 €	0,00 €	3.075,00 €	133.250,00 €	338.250,00 €	123.000,00 €	43.050,00 €	1.107.000,00 €	282.900,00 €	1.739.064,00 €	674.031,36 €	210.000,00 €
Investimentos Gerais	0,00 €	0,00 €	0,00 €	0,00 €	0,00 €	0,00 €	0,00 €	0,00 €	0,00 €	0,00 €	0,00 €	0,00 €	0,00 €
Outros Pagamentos:	1.900,00 €	1.900,00 €	1.900,00 €	1.900,00 €	1.900,00 €	1.900,00 €	1.900,00 €	1.900,00 €	1.900,00 €	1.900,00 €	1.900,00 €	1.900,00 €	1.900,00 €
- ET Salvaterra de Magos	0,00 €	899.743,39 €	334.038,33 €	336.446,14 €	466.621,14 €	723.235,32 €	456.371,14 €	2.101.563,83 €	1.440.371,14 €	633.475,87 €	2.072.435,14 €	1.007.402,50 €	574.499,97 €
<b>SOMA:</b>	0,00 €	899.743,39 €	334.038,33 €	336.446,14 €	466.621,14 €	723.235,32 €	456.371,14 €	2.101.563,83 €	1.440.371,14 €	633.475,87 €	2.072.435,14 €	1.007.402,50 €	574.499,97 €
<b>SALDO:</b>	0,00 €	225.468,65 €	556.186,77 €	104.768,89 €	874.583,89 €	-282.020,29 €	-15.156,11 €	-1.660.348,80 €	-999.156,11 €	-192.260,84 €	-504.400,76 €	-566.187,47 €	-133.284,94 €
<b>SALDO FINAL:</b>	2.907.184,37 €	3.132.653,02 €	3.688.839,79 €	3.793.608,68 €	4.668.202,56 €	4.386.182,27 €	4.371.026,16 €	2.710.677,36 €	1.711.521,24 €	1.519.260,40 €	1.014.859,64 €	448.672,16 €	315.387,22 €



**Ecolezirnia - Empresa Intermunicipal p/ Tratamento de Resíduos Sólidos, EIM**

Contribuinte: 504 871 650  
Exercício: 2025

Moeda: EUR

**BALANÇO PREVISIONAL EM: 31 de dezembro de 2025**

RUBRICAS	Meses												Total
	Abertura	Janeiro	Fevereiro	Março	Abril	Maió	Junho	Julho	Agosto	Setembro	Outubro	Novembro	
<b>ACTIVO</b>													
Activo não corrente													
Activos fixos tangíveis	2.142.870,96	2.374.953,80	2.328.910,87	2.285.529,83	2.358.972,69	2.609.208,35	2.666.274,00	2.652.562,89	3.565.322,52	3.749.673,57	5.377.854,38	5.958.597,84	6.101.874,64
Activos intangíveis	4.126,26	3.094,74	2.063,22	1.031,52	0,00	0,00	0,00	0,00	0,00	0,00	0,00	0,00	0,00
Outros activos financeiros	1.384.928,30	1.384.928,30	1.384.928,30	1.384.928,30	484.928,30	484.928,30	484.928,30	484.928,30	484.928,30	484.928,30	-515.071,70	-515.071,70	-515.071,70
	3.531.925,52	3.762.976,83	3.715.902,39	3.671.488,65	2.843.900,99	3.094.136,65	3.151.202,30	3.137.491,19	4.050.250,82	4.234.601,87	4.862.782,68	5.443.526,14	5.586.802,94
Activo corrente													
Inventários	18.102,70	18.102,70	18.102,70	18.102,70	18.102,70	18.102,70	18.102,70	18.102,70	18.102,70	18.102,70	18.102,70	18.102,70	18.102,70
Clientes	1.425.659,38	966.067,65	966.067,65	517.057,99	517.057,99	517.057,99	517.057,99	517.057,99	517.057,99	517.057,99	517.057,99	517.057,99	517.057,99
Estado e outros entes públicos	362.172,31	362.086,49	341.910,37	341.910,37	343.904,97	370.432,91	374.880,85	386.965,52	509.173,46	549.962,13	583.850,07	600.142,70	607.075,36
Outras contas a receber	426.980,30	426.980,30	426.980,30	426.980,30	307.078,02	307.078,02	307.078,02	307.078,02	307.078,02	307.078,02	307.078,02	307.078,02	307.078,02
Diferimentos	52.612,68	52.612,68	52.612,68	52.612,68	52.612,68	52.612,68	52.612,68	52.612,68	52.612,68	52.612,68	52.612,68	52.612,68	52.612,68
Caixa e depósitos bancários	2.907.184,37	3.132.653,02	3.688.839,79	3.793.608,68	4.666.202,56	4.386.182,27	4.371.025,16	2.710.677,36	1.711.521,24	1.519.260,40	1.014.859,64	448.672,16	315.387,22
	5.192.611,74	4.958.502,84	5.504.417,55	5.150.272,71	5.906.958,92	5.651.466,57	3.992.494,26	3.992.494,26	3.115.546,09	2.964.073,91	2.493.561,09	1.943.666,25	1.817.313,97
Total do activo	8.724.537,26	8.721.479,67	9.220.319,94	8.821.762,36	8.750.859,92	8.745.603,22	8.791.960,70	7.129.985,45	7.165.796,91	7.198.675,79	7.356.343,76	7.387.192,39	7.404.116,92
<b>CAPITAL PRÓPRIO E PASSIVO</b>													
<b>CAPITAL PRÓPRIO</b>													
Capital próprio													
Capital realizado	1.700.000,00	1.700.000,00	1.700.000,00	1.700.000,00	1.700.000,00	1.700.000,00	1.700.000,00	1.700.000,00	1.700.000,00	1.700.000,00	1.700.000,00	1.700.000,00	1.700.000,00
Reservas legais	266.414,83	266.414,83	266.414,83	266.414,83	321.085,39	321.085,39	321.085,39	321.085,39	321.085,39	321.085,39	321.085,39	321.085,39	321.085,39
Outras reservas	1.125.177,28	1.125.177,28	1.125.177,28	1.125.177,28	1.617.212,35	1.617.212,35	1.617.212,35	1.617.212,35	1.617.212,35	1.617.212,35	1.617.212,35	1.617.212,35	1.617.212,35
Resultados transiados	87.190,54	633.896,17	633.896,17	87.190,54	87.190,54	87.190,54	87.190,54	87.190,54	87.190,54	87.190,54	87.190,54	87.190,54	87.190,54
Ajustamentos/Outras variações de capital próprio	376.424,75	372.479,11	368.533,48	364.587,84	360.642,21	356.696,57	352.750,94	348.805,30	344.859,67	340.915,03	336.968,39	333.022,76	329.077,12
Resultado líquido do período	3.555.207,40	4.097.967,39	4.094.021,76	4.090.076,13	4.086.130,49	4.082.184,86	4.078.239,22	4.074.293,58	4.070.347,95	4.066.402,31	4.062.456,68	4.058.511,04	4.054.565,41
	546.705,63	74.324,14	74.322,00	74.293,99	73.165,04	70.311,10	70.312,97	70.008,90	62.143,55	59.872,69	157.854,33	58.303,04	903.216,67
Total do capital próprio	4.101.913,03	4.172.291,54	4.168.343,76	4.164.370,08	4.159.295,53	4.152.495,96	4.148.552,19	4.144.302,48	4.132.491,50	4.126.275,01	4.220.311,01	4.116.814,09	4.112.870,36
<b>PASSIVO</b>													
Passivo não corrente													
Provisões	2.520.433,15	2.487.902,93	2.455.372,72	2.422.842,50	2.390.312,28	2.357.782,07	2.325.251,85	2.292.721,63	2.260.191,41	2.227.661,20	2.195.130,98	2.162.600,76	2.130.070,55
Financiamentos Obtidos	17.870,62	17.221,01	16.569,03	15.914,68	15.257,96	14.598,85	13.937,34	13.273,43	12.607,11	11.938,36	11.267,18	10.593,56	9.917,49
	2.538.303,77	2.505.123,94	2.471.941,75	2.438.757,18	2.405.570,24	2.372.380,92	2.339.189,19	2.305.995,06	2.272.798,52	2.239.599,56	2.206.398,16	2.173.194,32	2.139.988,04
Passivo corrente													
Fornecedores	462.746,83	185.348,66	185.348,66	185.348,66	185.348,66	185.348,66	185.348,66	185.348,66	185.348,66	185.348,66	185.348,66	185.348,66	185.348,66
Estado e outros entes públicos	188.583,52	48.005,50	48.004,89	47.986,70	47.675,55	98.472,18	46.858,53	63.974,97	44.486,74	61.032,17	70.637,34	43.371,72	60.576,99
Financiamentos Obtidos	10.681,30	10.020,62	8.722,49	8.722,49	8.722,49	8.722,49	8.722,49	8.722,49	8.722,49	8.722,49	8.722,49	8.722,49	8.722,49
Outras contas a pagar	1.422.308,81	1.800.689,43	2.337.958,40	1.976.567,26	1.944.247,45	1.928.183,02	2.063.289,64	4.21.641,80	521.949,00	577.697,90	664.926,11	859.741,12	896.610,39
Diferimentos	0,00	0,00	0,00	0,00	0,00	0,00	0,00	0,00	0,00	0,00	0,00	0,00	0,00
	2.084.320,46	2.044.064,20	2.580.034,43	2.218.635,11	2.185.994,15	2.220.726,35	2.304.219,32	679.687,91	760.506,89	832.801,22	929.634,99	1.097.183,98	1.151.258,52
Total do Passivo	4.622.624,23	4.549.188,14	5.051.976,18	4.657.392,28	4.591.564,39	4.593.107,26	4.643.408,50	2.985.682,97	3.033.305,41	3.072.400,78	3.136.032,75	3.270.378,31	3.291.246,56
Total do capital próprio e do passivo	8.724.537,26	8.721.479,68	9.220.319,94	8.821.762,36	8.750.859,92	8.745.603,22	8.791.960,70	7.129.985,45	7.165.796,91	7.198.675,78	7.356.343,76	7.387.192,39	7.404.116,92

Almeirim, 15 de janeiro de 2025

O Contabilista Certificado

O Conselho de Administração

*Handwritten signature: João*

*Handwritten signature: Me-Sil Cw*